

GARTEN 2024

Rasen- und Bodenpflege
Strauch- und Baumpflege
Be- und Entwässerung



Official Tool Expert





POWER X-CHANGE

Power X-Change Akku-Kompetenz, die überzeugt.	6	Akku-Hochheckenscheren	40
Power X-Change Mähroboter	10	Akku-Kettensägen	41
Benzin-Rasenmäher (Power X-Change Elektro-Start)	14	Akku-Kettenschärfgerät	42
Akku-Rasenmäher	15	Akku-Astkettensäge	43
Akku-Handrasenmäher	22	Akku-Laubbläser	44
Akku-Streuwagen	23	Akku-Universalbläser	44
Akku-Universalstreuer	23	Akku-Laubsauger	45
Akku-Vertikutierer/Lüfter	24	Akku-Messerhäcksler	46
Akku-Vertikutierer	25	Akku-Gras- und Strauchscheren	47
Akku-Bodenhacken	26	Akku-Astsäge	48
Akku-Schneefräse	26	Akku-Astschere	48
Akku-Sensen	27	Akku-Drucksprüngeräte	49
Akku-Rasentrimmer	28	Akku-Ventilatoren	50
Akku-Rasenkantenschneider	31	Akku-Gürtel	51
Akku-Fugenreiniger	31	Gas-Heißluftgenerator mit Akku	51
Akku-Oberflächenbürsten	32	Akku-Schlauchtrommeln (Wasser)	52
Akku-Heckenscheren	35	Automatische Akku-Gartenpumpe	54
Akku-Oliven-/Obstrüttler	37	Akku-Gartenpumpen	55
Akku-Multitools	38	Akku-Klarwasserpumpen	56
Akku-Hochentaster	39	Akku-Schmutzwasserpumpen	58



PROFESSIONAL

Professional Maximale Leistung. Maximale Ausdauer.	60	Akku-Heckenschere	73
Power X-Change Mähroboter	62	Einhand-Akku-Kettensäge	74
Akku-Rasenmäher	63	Akku-Kettensäge	75
Akku-Bodenhacke	69	Akku-Laubbläser	76
Akku-Erdbohrer	70	Akku-Laubsauger	79
Akku-Rasentrimmer	72		



POWER X-CHANGE ZUBEHÖR

Systemkoffer E-Case	80	Der Akkuberater – Laufzeitentabellen	90
Power X-Change Zubehör – Koffer // Taschen	82	Akku-Ladezeitentabelle	94
Power X-Change Zubehör – Akkus // Twin-Packs // Ladegeräte // Starter Kits	83	Die Power X-Change Partner	95



GARTENPFLEGE

Rasen- und Bodenpflege	96	Baum- und Strauchpflege	115
Mähroboter	98	Elektro-Heckenscheren	117
Elektro-Rasenmäher	99	Benzin-Heckenschere	118
Benzin-Rasenmäher	100	Akku-Gras- und Strauchscheren	119
Hand-Rasenmäher	104	Elektro-Hochentaster	120
Elektro-Vertikutierer/Lüfter	106	Elektro-Hochheckenscheren	120
Benzin-Vertikutierer	107	Elektro-Multitool	121
Rasenwalze	108	Elektro-Kettensägen	122
Elektro-Fugenreiniger	108	Benzin-Kettensägen	124
Streuwagen	108	Elektro-Kettenschärfgeräte	124
Elektro-Rasentrimmer	109	Zubehör Holzbearbeitung	125
Benzin-Rasentrimmer	110	Elektro-Laubsauger	126
Benzin-Multitool	110	Gartenhäcksler	127
Benzin-Sensen	111	Elektro-Walzenhäcksler	127
Benzin-Bodenhacken	113		
Elektro-Bodenhacken	114		



WASSERTECHNIK

Entwässerung / Bewässerung / Hausversorgung	128
Aquasensor-Klarwasser-Pumpe	132
Aquasensor-Schmutzwasser-Pumpen	133
Kombipumpen	134
ECO-Tauchpumpen Schmutzwasser/Klarwasser	136
Schmutzwasserpumpen	136
Klarwasserpumpen	138
Regenfasspumpe	139
Tauchdruckpumpen	140
Tiefbrunnenpumpen	141

Oberflächenpumpen Plus	142
Gartenpumpen Plus	144
Gartenpumpen	147
Automatische Haus- und Gartenpumpe SMART	148
Automatische Haus- und Gartenpumpen Plus	149
Automatische Haus- und Gartenpumpe	149
Hauswasserwerke Plus	150
Hauswasserwerke	152
Benzin-Wasserpumpen	153

Zubehör / Ersatzteile	154
Verkaufsunterstützung	166

Service	168
----------------	------------

DAS EINHELL GARANTIE-VERSPRECHEN.

Wir entwickeln unsere Produkte, damit Du alles möglich machen kannst. Dabei legen wir größten Wert auf Funktionalität, Sicherheit und Qualität. Das ist unser Versprechen und dafür stehen auch unsere verschiedenen Garantien.

- **Einhell 2+1 Produkt-Garantie**
Verlängerung der Garantiezeit für Dein Einhell-Produkt auf 3 Jahre.
- **PurePOWER Brushless Garantie**
Verlängerung der Garantiezeit für alle PurePOWER Brushless Produkte auf 10 Jahre.*
- **30 Tage Geld-zurück-Garantie**
Für 100%ige Zufriedenheit mit Deinem Power X-Change Gerät.
- **Power X-Change Akku-Garantie**
Verlängerung der Garantiezeit für Power X-Change Akkus auf 3 Jahre.

* Diese Garantie deckt nur Mängel am Motor ab, die auf einen Material- oder Herstellungsfehler zurückzuführen sind!

SO GEHT'S:

Auf einhell.de **informieren**, im Kundenkonto **registrieren** und Garantie **beantragen**.
Mehr Informationen unter www.einhell.de/garantien

einhell.de
>>>





EINHELL IST OFFICIAL HOME & GARDEN EXPERT DES FC BAYERN MÜNCHEN!

MIA SAN PARTNER. EINHELL UND DER FC BAYERN MÜNCHEN.

Auf der Suche nach einem Partner, für den Leistung und Ausdauer genauso wichtig sind, wie für uns, der Power und Flexibilität schätzt und konsequent seine Ziele verfolgt, sind wir fündig geworden: Seit August 2021 ist **Einhell Partner und Official Home & Garden Expert des FC Bayern München**. Ob auf dem Platz oder rund um die Allianz-Arena: Seid dabei, wenn wir mit den Werkzeugen und Gartengeräten aus unserem Power X-Change Akkusystem spannende Projekte umsetzen, damit die Spieler auf dem Rasen alles möglich machen können.



„Der FC Bayern ist im Fußball eine Weltmarke mit einer klaren Strategie und einer DNA des starken Willens zum Erfolg. Diesen Anspruch leben wir bei Einhell ebenfalls. Die Partnerschaft mit dem Rekordmeister und zweifachen Triple-Gewinner unterstreicht unseren Anspruch, künftig auf allen Märkten, auf denen wir tätig sind, eine führende Position einzunehmen.“

Andreas Kroiss,
CEO der Einhell Germany AG

EINE PARTNERSCHAFT. AUF AUGENHÖHE.

Die Menschen begeistern, indem man jeden Tag alles gibt. Sich als Team mit Leistung und Ausdauer jeder Herausforderung stellen. Und dadurch mit der eigenen Technik und Kompetenz zu überzeugen wissen. Einhell und den FC Bayern München verbindet nicht nur die Liebe zur Heimat im Herzen Bayerns, sondern vor allem gemeinsame Werte und dasselbe Mindset. Als Team hinter dem FC Bayern Team sind wir nun als Official Home & Garden Expert des Vereins, die Experten und MöglichMacher für einen reibungslosen Spiel- und Trainingsbetrieb.

Leistungsstarker MöglichMacher trifft auf deutschen Rekordmeister.

EINHELL MACHT'S MÖGLICH. ZWEI NEUE FÜR DEN FC BAYERN.

Im Rahmen der Partnerschaft arbeite man auf verschiedenen Ebenen mit dem FC Bayern München zusammen, macht Andreas Kroiss, Vorstandsvorsitzender der Einhell Germany AG, deutlich. „Mit den beiden Power X-Change Produkten in der FC Bayern Special Edition lassen wir die Fanherzen vieler Heimwerker und Hobbygärtner höherschlagen.“

Im FC Bayern-Fanshop erhältlich ist der GE-CM 36/36 Li Kit – FCB, ein 36 Volt Akku-Rasenmäher im FC Bayern-Design. Er wird von einem PurePOWER Brushless Motor angetrieben, verfügt über eine 6-stufige zentrale Schnitthöhenverstellung, einen 3-fach höhenverstellbaren, klappbaren Führungsholm und einen Grasfangkorb mit Füllstandsanzeige.

Der kraftvolle Akku-Schlagbohrschrauber TP-CD 18/50 Li-i Brushless in der FC Bayern Special Edition überzeugt dank seines PurePOWER Brushless Motor ebenfalls mit mehr Leistung und einer längeren Laufzeit. Der Schlagbohrschrauber wird wie der Rasenmäher mit zwei Akkus geliefert. Alle Akkus / Ladegeräte und Produkte der Power X-Change-Familie sind untereinander kompatibel.

Weitere Infos zu unseren FC Bayern Special Produkten findest Du auf www.einhell.de



Einhell
Official Home & Garden Expert



E **Einhell**
DIE AKKU-KOMPETENZ.

POWER X-CHANGE

ZWEI PARTNER. EINE MISSION.
MAXIMALE PERFORMANCE.



**EINHELL IST STOLZER PARTNER DES
MERCEDES-AMG PETRONAS F1 TEAMS.**

Official Tool Expert

E **Einhell**



AMG
PETRONAS
FORMULA ONE TEAM

AKKU-KOMPETENZ.

DIE ÜBERZEUGT. IMMER WIEDER.



„Wir sind unglaublich stolz, dass wir im Rennen mit hochkarätigsten Wettbewerbern immer wieder mit Bestnoten abschneiden und somit unsere Akku-Kompetenz klar unter Beweis stellen.“


Andreas Kroiss, CEO der Einhell Germany AG



AKKU-KOMPETENZ, DIE ÜBERZEUGT. NUR VON EINHELL.

Wir haben bereits früh den Wunsch unserer Kunden nach kabelloser Freiheit erkannt und die Entscheidung getroffen, uns voll und ganz auf den Bereich der Akku-Technologie und den Ausbau unseres Akkusystems Power X-Change zu konzentrieren. Zahlreiche Test-siege und Bestnoten bei Produkttests renommierter Fachzeitschriften und Experten bestätigen dabei die

herausragende Qualität unserer Produkte und unterstreichen die geballte Akku-Kompetenz von Einhell. Unser Ziel ist es, mit unserer Einhell Akku-Power zu begeistern und unseren Kunden kabellose Freiheit, Spaß und Freude für alle Arbeiten in und rund ums Haus zu bieten. Power X-Change wird somit zum Synonym für kabellose Freiheit.



KABELLOSE FREIHEIT RUND UM WERKSTATT, GARTEN UND DEIN ZUHAUSE.

Endlich keine zu kurzen oder durchtrennten Kabel mehr.

Wenn man sich nicht mehr um zu kurze Verlängerungskabel oder ausreichend Steckdosen sorgen muss. Wenn das Gerät zum Projekt kommt, statt andersherum. Wenn man einfach den Akku einklickt und es direkt losgehen kann, egal ob Rasenmäher, Bohrhammer oder Nass-Trockensauger. Dann ist es das Gefühl kabelloser Freiheit.



1 AKKU FÜR ALLE GERÄTE. VON „A“ WIE ASTSÄGE BIS „Z“ WIE ZUG-KAPP-GEHRUNGSSÄGE.

So vielseitig wie Du: Akku-Power für alle Lebenslagen.

Mit über 300 akkubetriebenen Werkzeugen und Garten-geräten gilt Power X-Change bereits heute als die breiteste Akku-Plattform für den ambitionierten Heimwerker und Hobbygärtner. Und es geht noch weiter! Bis 2027 wird die Akku-Plattform bereits 450 Geräte umfassen. Die Besonderheit: Alle Produkte der Power X-Change Plattform können mit nur einem Akku-Typ (18 Volt) betrieben werden.



LEISTUNGSSTARKE GERÄTE. AUSDAUERENDE AKKUS.

Akku-Power für all Deine Projekte.

Weniger Power? Von wegen! Unsere Geräte sind mit bis zu 2700 Watt Akku-Power und 8 Ah Kapazität ausgestattet und stehen damit den kabelgebundenen Geräten in nichts nach! Ob Du nur ein Regal aufhängen oder eine massive Betonwand durchbohren möchtest, mit Power X-Change bist Du in puncto Leistung und Ausdauer jeder Herausforderung gewachsen.



EINHELL PROFESSIONAL. FÜR HÖCHSTE ANSPRÜCHE.

Maximale Performance jetzt auch im Profi-Handwerk.

Mit den Akku-Geräten der Professional-Serie bietet Einhell nun eine High-Quality Linie, die sich auch für den anspruchsvollen Einsatz im gewerblichen Bereich eignet. Höchste Qualitätsstandards, volle Funktionsausstattung und ein optimiertes Design ermöglichen jetzt auch dem Profi-Handwerker maximale Performance bei seinen Aufgaben!



MODERNSTE TECHNIK. BEWÄHRTE QUALITÄT.

Für höchste Sicherheit und Leistung.

Die Power X-Change Akkus sind das Herzstück unserer Plattform. Darum werden nur die besten Komponenten wie leistungsstarke Zellen neuester Generation und unsere intelligente prozessorgesteuerte Akku-Elektronik verwendet. Das sorgt für Effizienz, Zuverlässigkeit und Langlebigkeit und macht unseren Akku zu einem der besten und sichersten der Branche.



ACTIVE BATTERY MANAGEMENT SYSTEM. INTELLIGENTE STEUERUNGSELEKTRONIK.

Das computergestützte Active Battery Management System überwacht und steuert zu jedem Zeitpunkt alle sicherheitsrelevanten Prozesse der Elektrik und der zugehörigen Hardware. Daraus ergibt sich eine Reihe von Vorteilen:

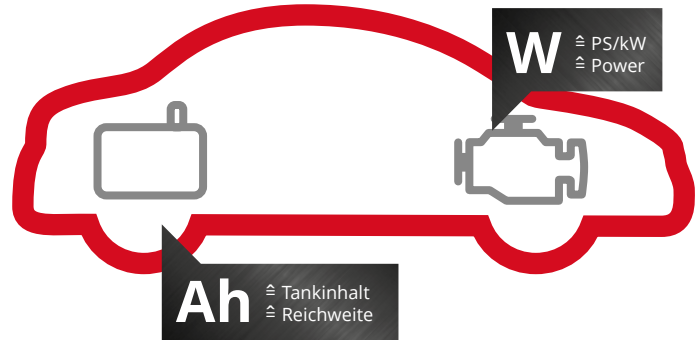
- MAXIMIERTE LAUFZEITEN
- OPTIMIERTE GERÄTE-POWER
- VERLÄNGERTE AKKU-LEBENSDAUER
- MEHR SICHERHEIT



TWIN-PACK TECHNOLOGIE. 18 V + 18 V = 36 V.

Wird für leistungsintensivere Geräte mehr Power benötigt, werden dank Twin-Pack Technologie einfach zwei 18 Volt Akkus in einem 36 Volt Gerät kombiniert. Durch die Verdoppelung der Spannung (V) verdoppelt sich auch automatisch die Power (W). Noch längeres Arbeiten ohne lästiges Nachladen geht mit der Double Twin-Pack Technologie. Dabei kommen vier Akkus zum Einsatz. Geht die Leistung der ersten beiden Akkus zu Ende, schaltet das System automatisch auf die zwei zusätzlichen Akkus um.


Akkus unterscheiden sich nicht nur in Laufzeit und Gewicht. Entscheidend ist auch die Power, die bereitgestellt wird. Willst Du z.B. mit dem Winkelschleifer trennen, so ist die Laufzeit (vgl. Ah-Angabe) meist nicht entscheidend. Eine ausreichende Power jedoch schon. Vergleichbar ist das mit dem Auto. Am Berg oder beim Überholen wird mehr Power, also mehr PS bzw. kW, benötigt.



PUREPOWER – BÜRSTENLOSE ANTRIEBSTECHNIK FÜR HÖCHSTE ANSPRÜCHE.

Diverse Power X-Change Geräte sind mit bürstenlosen Motoren ausgestattet. Diese bieten wesentliche Vorteile im Vergleich zu Kohlebürsten-Motoren:

- MEHR POWER
- LÄNGERE LAUFZEITEN
- LÄNGERE LEBENSDAUER
- KOMPAKTERE BAUWEISE
- WARTUNGSFREI



- + 25% Leistung*
- + 50% Laufzeit*
- + 100% Lebensdauer*
- + 10 Jahre Garantie**

*Ca.-Angaben im Vergleich zu herkömmlichen Kohlebürsten-Motoren **Auf den bürstenlosen Motor nach Online-Registrierung



Einhell

DIE AKKU-KOMPETENZ.

POWER X-CHANGE

1 AKKU.

FÜR MEHR ALS 300 GERÄTE.



POWER X-CHANGE MÄHROBOTER


FREELEXO CAM

POWER X-CHANGE LITHIUM-IONEN-AKKU

Der Akku ist in alle Geräte der Power X-Change Familie einsetzbar

INTEGRIERTE KAMERA

Sie erkennt den Mähbereich und visuelle Rasengrenzen wie z. B. Steine, Teer oder Rindenmulch, sowie Hindernisse



Power X-Change Mähroboter
FREELEXO CAM

ULTRASCHALL-SENSOREN

Die Sensoren erkennen Hindernisse und physische Rasengrenzen wie z.B. Hecken, Mauern oder Bäume



* Es handelt sich hier nicht um einen Begrenzungsdraht, sondern lediglich um eine 5 m² Schleife um die Ladestation, die der Mähroboter zum Andocken nutzt.

FREELEXO in die Ladestation setzen, kalibrieren und Initialisierungsfahrt starten.

POWER X-CHANGE MÄHROBOTER

PUREPOWER
BRUSHLESS



	FREELEXO CAM PLUS 600 NEU
PXC-Akku Spannung / Kapazität	18 V / 4,0 Ah
Empfohlene Rasenfläche*	600 m ²
Schnittbreite	18 cm
Schnitthöhenverstellung	stufenlos / 20 - 60 mm / zentral
Steigung bis max.	25%
Systembatterie PXC	•
App	• (WLAN)
LCD Display	•
Mähen ohne Begrenzungsdraht	•
Integrierte Kamera + Ultraschallsensoren	•
Over-the-Air-Update	•
Magnetband für virtuelle Grenzen	• (5 m im Lieferumfang)
Programmierbare Arbeitszeiten	•
Mähprogramm für Nebenflächen	•
Eco-Mode	•
Stoß-, Hebe- und Kippsensoren	•
Bürstenloser Motor	•
Ladestation im Lieferumfang	• (inkl. 12 m Leitkabel)
Anzahl Akkus / Anzahl Ladegeräte	1 / 0
Begrenzungsdraht im Lieferumfang	Nicht benötigt
Artikelnummer	34.139.75



ECHTE KABELLOSE FREIHEIT
Kein Begrenzungsdraht notwendig



APP
Steuerung durch Smartphone von überall dank Einbindung ins Heimnetzwerk



LCD DISPLAY
für eine einfache Steuerung am Gerät



OTA-UPDATE
Over-the-Air-Update: Automatisches Update via APP ohne USB-Stick



SEPARATE GARTENBEREICHE
Mähmodus für vom Hauptgarten abgetrennte Rasenbereiche

* Angegebene Flächenleistung basiert auf der Annahme von Idealbedingungen



AKKU-MÄHROBOTER OHNE BEGRENZUNGSDRAHT – ERKENNT HINDERNISSE UND BEGRENZUNGEN



PHYSISCHE GRENZEN
Z. B. Mauern, Hecken, Bäume

VISUELLE GRENZEN
Z. B. Rindenmulch, Teer, Steine

POWER X-CHANGE MÄHROBOTER



	FREELEXO CAM 500
PXC-Akku Spannung / Kapazität	18 V / 3,0 Ah
Empfohlene Rasenfläche*	500 m ²
Schnittbreite	18 cm
Schnitthöhenverstellung	stufenlos / 20 - 60 mm / zentral
Steigung bis max.	25%
Systembatterie PXC	•
App	-
LCD Display	-
Mähen ohne Begrenzungsdraht	•
Integrierte Kamera + Ultraschallsensoren	•
Over-the-Air-Update	-
Magnetband für virtuelle Grenzen	• (5 m im Lieferumfang)
Programmierbare Arbeitszeiten	•
Mähprogramm für Nebenflächen	•
Eco-Mode	•
Stoß-, Hebe- und Kippsensoren	•
Bürstenloser Motor	•
Ladestation im Lieferumfang	• (inkl. 12 m Leitkabel)
Anzahl Akkus / Anzahl Ladegeräte	1 / 0
Begrenzungsdraht im Lieferumfang	Nicht benötigt
Artikelnummer	34.139.91



ECHTE KABELLOSE FREIHEIT
Kein Begrenzungsdraht notwendig



INTUITIVES TASTENFELD
Einfache Bedienung mit Mähzeitprogrammierung für tägliche oder zweitägliche Rasenpflege.



SEPARATE GARTENBEREICHE
Mähmodus für vom Hauptgarten abgetrennte Rasenbereiche



CHECKLISTE: IST MEIN GARTEN GEEIGNET?



Gleichmäßiger grüner Rasen



Klar erkennbare und gezogene Rasenkanten*



Einfacher Aufbau, gleichmäßige Form



Farbliche Unregelmäßigkeiten (z.B. Laub, ausgebrannte Flächen)



Keine klar erkennbaren Rasenkanten



Viele Einzelflächen, Engstellen und Verwinkelungen

* Eine Überprüfung der Rasenfläche hinsichtlich geeigneter Rasengrenzen ist erforderlich.


VIRTUELLER ZAUN MACHTS MÖGLICH – DANK MAGNETBAND-ZUBEHÖR

Ausgelegt im Garten fungiert das beigelegte Magnetband als virtueller Zaun. Die eingebauten Magnetsensoren im FREELEXO CAM erkennen das Magnetband und drehen an dessen Grenze ab. Somit kann man Bereiche ausgrenzen, die nicht angefahren werden sollen.



KURZFRISTIGE ABGRENZUNG

Eine Gartenparty steht an und die Sitzgruppe soll vom Mähroboter vorübergehend nicht angefahren werden.



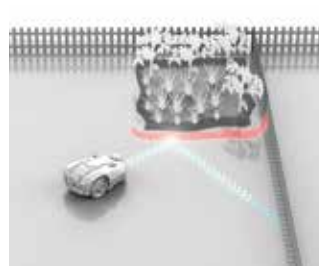
BLUMENWIESE IM GARTEN

Die Blumenwiese im Garten fängt gerade erst an zu wachsen und lockt bereits Insekten an, soll aber nicht vom Mähroboter durchfahren werden.



NEUER BAUM GEPFLANZT

Der neu gepflanzte Baum ist noch empfindlich und wird in der ersten Zeit durch den virtuellen Zaun vor Zusammenstoßen mit dem Mähroboter geschützt.



RASENKANTEN AUSBESSERN

Unzureichende oder für den Mähroboter schwer erkennbare Rasenkanten können mit dem Magnetband abgegrenzt werden, um den Mähbereich im Garten optimal einzugrenzen.

ZUBEHÖR FREELEXO CAM

		Artikelnummer	EAN	Lieferumfang	Geeignet für
	Mähroboter-Garage	34.140.24	4 006825 654417	1 St. (klappbar, l x b x h: 77,0 x 59,0 x 39,5 cm)	alle Einhell Mähroboter
	Ersatzklingen	34.140.20	4 006825 648775	12 St.	
	Reinigungsset	34.140.25	4 006825 657951	Handschuhe, Bürsten, Schleifpads, Microfasertuch, Spatel, Schraubendreher	
	Magnetband-Set	34.140.28	4 006825 670929	Magnetband (Länge: 20 m), 20 Befestigungshaken	

POWER X-CHANGE MÄHROBOTER










	FREELEXO 500 LCD BT+	FREELEXO 600 BT	FREELEXO 1200 LCD BT
PXC-Akku Spannung / Kapazität	18 V / 2,5 Ah	18 V / 2,5 Ah	18 V / 5,2 Ah
Empfohlene Rasenfläche*	500 m ²	600 m ²	1200 m ²
Schnittbreite	18 cm	18 cm	18 cm
Schnitthöhenverstellung	stufenlos / 20 - 60 mm / zentral	stufenlos / 20 - 60 mm / zentral	stufenlos / 20 - 60 mm / zentral
Steigung bis max.	35 %	35 %	35 %
Systembatterie PXC	•	•	•
App	• (Bluetooth)	• (Bluetooth)	• (Bluetooth)
LCD Display	•	-	•
Tagesgenaue Arbeitszeiteinstellung	•	•	•
Wetterbasierte Zeitplanerstellung	-	-	-
Multi-Zonen Mähen	•	•	•
Spot Mowing	•	-	-
Mähprogramm für Nebenflächen	•	-	-
Eco-Mode	•	-	-
Stoß-, Hebe- und Kippsensoren	•	•	•
Bürstenloser Motor	•	•	•
Ladestation im Lieferumfang	•	•	•
Anzahl Akkus / Anzahl Ladegeräte	1 / 0	1 / 0	1 / 0
Begrenzungsdraht im Lieferumfang	130 m	140 m	210 m
Befestigungshaken im Lieferumfang	190 St.	200 St.	300 St.
Zubehör im Lieferumfang	4 Verbindungsklemmen, 3 Ersatzklingen	4 Verbindungsklemmen, 3 Ersatzklingen	4 Verbindungsklemmen, 3 Ersatzklingen
Artikelnummer	34.139.82	34.139.46	43.263.68

* Angegebene Flächenleistung basiert auf der Annahme von Idealbedingungen



ZUBEHÖR MÄHROBOTER MIT BEGRENZUNGSDRAHT

	Artikelnummer	EAN	Lieferumfang	Geeignet für
 Mähroboter-Garage	34.140.24	4 006825 654417	1 St. (klappbar, l x b x h: 77,0 x 59,0 x 39,5 cm)	alle Einhell Mähroboter
 Begrenzungsdraht	34.140.21	4 006825 648782	1 St. (50 m)	
 Ersatzklingen	34.140.20	4 006825 648775	12 St.	
 Befestigungshaken	34.140.23	4 006825 648805	100 St.	
 Verbindungsklemmen	34.140.22	4 006825 648799	4 St.	
 Reparaturset	34.140.26	4 006825 657968	5 m Begrenzungsdraht, 15 St. Befestigungshaken, 8 St. Verbindungsklemmen	
 Reinigungsset	34.140.25	4 006825 657951	Handschuhe, Bürsten, Schleifpad, Microfasertuch, Spatel, Schraubendreher	

BENZIN-RASENMÄHER (POWER X-CHANGE ELEKTRO-START)



	GC-PM 51/3 S HW-E Li	GC-PM 46 SM HW-E Li
Motor / Hubraum	4-Takt-Motor / 170 cm ³	4-Takt-Motor / 146 cm ³
Leistung / Arbeitsdrehzahl	2,7 kW / 2900 min ⁻¹	2,0 kW / 2900 min ⁻¹
PXC-Akku Spannung / Kapazität	1x 18 V / 2,0 Ah	1x 18 V / 2,0 Ah
Ladezeit	2,5 h	2,5 h
Schnittbreite	51 cm	46 cm
Schnitt Höhenverstellung	6 Stufen / 30 - 80 mm / zentral	9 Stufen / 25 - 80 mm / zentral
Fangkorbvolumen	70 l	65 l
Raddurchmesser vorne / hinten	204 mm / 280 mm	204 mm / 280 mm
Gehäusematerial	Pulverbeschichtetes Stahlblech	Pulverbeschichtetes Stahlblech
Empfohlene Rasenfläche	1800 m ²	1400 m ²
Produktgewicht	34,8 kg	32,1 kg
Highwheels	•	•
Selbstfahrend	•	•
Elektrostart mit Power X-Change Akku (18 V)	•	•
Mulchfunktion	•	•
Höhenverstellbarer Führungsholm inkl. Softgrip	•	•
Fangkorb mit Füllstandsanzeige	•	•
Rasenkamm	-	•
Anzahl Akkus / Anzahl Ladegeräte	1 / 1	1 / 1
Artikelnummer	34.048.70	34.075.60



4 006825 655285



4 006825 662054



POWER X-CHANGE ELEKTRO-START

Bequemes Starten des Benzin-Motors durch Elektrostart-Funktion mithilfe des Power X-Change Batteriesystems – ein Knopfdruck genügt:

- Kein lästiges Anlassen per Handstarter
- Akku kann auch für andere Power X-Change Geräte verwendet werden



AKKU-RASENMÄHER

RASARRO

ALUMINIUM-FÜHRUNGSHOLM

Besonders stabil und leicht

INTEGRIERTER TRAGEGRIFF

Einfacher Transport

ZENTRALE SCHNITTHÖHENVERSTELLUNG

Bequeme und einfache Einstellung der Schnitthöhe in 6 Stufen

Akku-Rasenmäher
RASARRO 36/42

TWIN-PACK TECHNOLOGY

Verwendung von 2x 18 V Power X-Change Akkus für noch mehr Power

RASENKAMM

Seitliche Rasenkämme optimieren das randnahe Mähen

ERGONOMISCHER GRIFF MIT SOFTGRIP

Damit lässt sich ermüdungsfrei arbeiten

TELESKOPIERBARER FÜHRUNGSHOLM

Der individuell teleskopierbare, also höhenverstellbare Führungsholm ermöglicht eine einfache Anpassung an die Nutzergröße

KLAPPBARER FÜHRUNGSHOLM

Der Klappmechanismus sorgt für praktisches und platzsparendes Verstauen nach der Nutzung

50 l FANGSACK MIT FÜLLSTANDSANZEIGE

Optimales Fang- und Füllverhalten

MEHR POWER UND LÄNGERE LAUFZEITEN

Der bürstenlose Motor garantiert neben weiteren Vorteilen maximale Power bei gleichzeitig längerer Laufzeit je Akkuladung



RASARRO

Die RASARROs zeichnen sich durch folgende Hauptmerkmale aus:

1. Aluminium-Führungsholm

Der Holm aus Aluminium ist extrem stabil und gleichzeitig leicht. Dies garantiert eine gezielte Führung, lange Lebensdauer und zudem perfekt einfaches Handling.

2. Ergonomisch geformter Griffbereich

Besonders ergonomisch geformter Handgriff mit Softgrip beugt effektiv Ermüdungserscheinungen bei längerer Arbeitszeit vor.

AKKU-RASENMÄHER

RASARRO

TWIN-PACK
18V Li-Ionen 36V
TECHNOLOGY

PUREPOWER
BRUSHLESS



PXC-Akku Spannung / Kapazität	2x 18 V / 5,2 Ah
Ladezeit	100 min
Empfohlene Rasenfläche*	725 m ²
Schnittbreite	42 cm
Schnitt Höhenverstellung	6 Stufen / 25 - 75 mm / zentral
Fangkorbvolumen	50 l
Raddurchmesser vorne / hinten	150 mm / 220 mm
Gehäusematerial	Kunststoff
Produktgewicht	17,2 kg
Bürstenloser Motor	•
Mulchfunktion	•
Integrierter Tragegriff	•
Höhenverstellbarer Führungsholm	• (teleskopierbar)
Klappbarer Führungsholm	•
Fangkorb mit Füllstandsanzeige	•
Rasenschonende großflächige Räder	•
Anzahl Akkus / Anzahl Ladegeräte	2 / 1 (Twincharger)
Artikelnummer	34.132.72

RASARRO 36/42 PROFESSIONAL	RASARRO 36/40 PROFESSIONAL
PXC-Akku Spannung / Kapazität	2x 18 V / 4,0 Ah
Ladezeit	75 min
Empfohlene Rasenfläche*	500 m ²
Schnittbreite	40 cm
Schnitt Höhenverstellung	6 Stufen / 25 - 75 mm / zentral
Fangkorbvolumen	50 l
Raddurchmesser vorne / hinten	150 mm / 220 mm
Gehäusematerial	Kunststoff
Produktgewicht	17,4 kg
Bürstenloser Motor	•
Mulchfunktion	-
Integrierter Tragegriff	•
Höhenverstellbarer Führungsholm	•
Klappbarer Führungsholm	•
Fangkorb mit Füllstandsanzeige	•
Rasenschonende großflächige Räder	•
Anzahl Akkus / Anzahl Ladegeräte	2 / 1 (Twincharger)
Artikelnummer	34.132.78

* Angegebene Flächenleistung basiert auf der Annahme von Idealbedingungen



4 006825 669138



4 006825 669121

AKKU-RASENMÄHER

RASARRO

TWIN-PACK
18V Li-Ionen 36V
TECHNOLOGY

PUREPOWER
BRUSHLESS



PXC-Akku Spannung / Kapazität	2x 18 V / 4,0 Ah
Ladezeit	75 min
Empfohlene Rasenfläche*	450 m ²
Schnittbreite	38 cm
Schnitt Höhenverstellung	6 Stufen / 25 - 75 mm / zentral
Fangkorbvolumen	45 l
Raddurchmesser vorne / hinten	150 mm / 220 mm
Gehäusematerial	Kunststoff
Produktgewicht	15,5 kg
Bürstenloser Motor	•
Mulchfunktion	•
Integrierter Tragegriff	•
Höhenverstellbarer Führungsholm	• (teleskopierbar)
Klappbarer Führungsholm	•
Fangkorb mit Füllstandsanzeige	•
Rasenschonende großflächige Räder	•
Anzahl Akkus / Anzahl Ladegeräte	2 / 1 (Twincharger)
Artikelnummer	34.131.80

RASARRO 36/38 PROFESSIONAL	
PXC-Akku Spannung / Kapazität	2x 18 V / 4,0 Ah
Ladezeit	75 min
Empfohlene Rasenfläche*	450 m ²
Schnittbreite	38 cm
Schnitt Höhenverstellung	6 Stufen / 25 - 75 mm / zentral
Fangkorbvolumen	45 l
Raddurchmesser vorne / hinten	150 mm / 220 mm
Gehäusematerial	Kunststoff
Produktgewicht	15,5 kg
Bürstenloser Motor	•
Mulchfunktion	•
Integrierter Tragegriff	•
Höhenverstellbarer Führungsholm	• (teleskopierbar)
Klappbarer Führungsholm	•
Fangkorb mit Füllstandsanzeige	•
Rasenschonende großflächige Räder	•
Anzahl Akkus / Anzahl Ladegeräte	2 / 1 (Twincharger)
Artikelnummer	34.131.80

* Angegebene Flächenleistung basiert auf der Annahme von Idealbedingungen



4 006825 635867

AKKU-RASENMÄHER

RASARRO

TWIN-PACK
 18V Li-Ionen 36V
 TECHNOLOGY



	RASARRO 36/36	RASARRO 36/34
PXC-Akku Spannung / Kapazität	2x 18 V / 3,0 Ah	2x 18 V / 3,0 Ah
Ladezeit	60 min	60 min
Empfohlene Rasenfläche*	400 m ²	300 m ²
Schnittbreite	36 cm	34 cm
Schnitt Höhenverstellung	6 Stufen / 25 - 75 mm / zentral	5 Stufen / 25 - 65 mm / zentral
Fangkorbvolumen	45 l	30 l
Raddurchmesser vorne / hinten	150 mm / 220 mm	150 mm / 180 mm
Gehäusematerial	Kunststoff	Kunststoff
Produktgewicht	13,0 kg	13,9 kg
Mulchfunktion	-	-
Integrierter Tragegriff	•	•
Bürstenloser Motor	-	-
Höhenverstellbarer Führungsholm	•	•
Klappbarer Führungsholm	•	•
Fangkorb mit Füllstandsanzeige	•	•
Rasenschonende großflächige Räder	•	•
Anzahl Akkus / Anzahl Ladegeräte	2 / 2	2 / 2
Artikelnummer	34.132.82	34.132.22

* Angegebene Flächenleistung basiert auf der Annahme von Idealbedingungen



AKKU-RASENMÄHER



TWIN-PACK
18V Li+ 18V Li 36V
TECHNOLOGY

DOUBLE TWINPACK TECHNOLOGY

GE-CM 36/48 Li M Brushless - Solo	
PXC-Akku Spannung / Kapazität	2x 18 V / -
Ladezeit	-
Empfohlene Rasenfläche*	-
Schnittbreite	48 cm
Schnitt Höhenverstellung	6 Stufen / 30 - 75 mm / axial
Fangkorbvolumen	-
Raddurchmesser vorne / hinten	180 mm / 180 mm
Gehäusematerial	Stahl
Produktgewicht	16,9 kg
Mulchfunktion	•
Integrierter Tragegriff	-
Bürstenloser Motor	•
Höhenverstellbarer Führungsholm	•
Klappbarer Führungsholm	•
Fangkorb mit Füllstandsanzeige	-
Rasenschonende großflächige Räder	•
Anzahl Akkus / Anzahl Ladegeräte	0 / 0
Artikelnummer	34.130.54

DOUBLE TWINPACK TECHNOLOGY

DOUBLE TWINPACK-TECHNOLOGIE

Double Twinpack-Geräte bieten Steckplätze für zwei weitere Akkus. Steckt man z.B. in den Akku-Rasenmäher GE-CM 36/48 Li M Brushless zwei weitere Batterien, sodass alle vier Akku-Plätze belegt sind, mäht man die doppelte Fläche ohne Nachladen.

Beispiel
(GE-CM 36/48 Li M Brushless):
Twinpack
2x 18 V (5,2 Ah) = 300 m²
Double Twinpack
2x 18 V (5,2 Ah) + 2x 18 V (5,2 Ah) =
300 m² + 300 m² = 600 m²

* Angegebene Flächenleistung basiert auf der Annahme von Idealbedingungen



AKKU-RASENMÄHER

TWIN-PACK
18V Li+ 18V Li 36V
TECHNOLOGY

PUREPOWER BRUSHLESS



GE-CM 36/43 Li M Brushless	
PXC-Akku Spannung / Kapazität	2x 18 V / 4,0 Ah
Ladezeit	75 min
Empfohlene Rasenfläche*	600 m ²
Schnittbreite	43 cm
Schnitt Höhenverstellung	6 Stufen / 25 - 75 mm / zentral
Fangkorbvolumen	63 l
Raddurchmesser vorne / hinten	160 mm / 250 mm
Gehäusematerial	Kunststoff
Produktgewicht	16,3 kg
Mulchfunktion	•
Integrierter Tragegriff	•
Bürstenloser Motor	•
Höhenverstellbarer Führungsholm	•
Klappbarer Führungsholm	•
Fangkorb mit Füllstandsanzeige	•
Rasenschonende großflächige Räder	•
Anzahl Akkus / Anzahl Ladegeräte	2 / 2
Artikelnummer	34.132.40

GE-CM 36/43 Li M Brushless - Solo	
PXC-Akku Spannung / Kapazität	2x 18 V / -
Ladezeit	-
Empfohlene Rasenfläche*	-
Schnittbreite	43 cm
Schnitt Höhenverstellung	6 Stufen / 25 - 75 mm / zentral
Fangkorbvolumen	63 l
Raddurchmesser vorne / hinten	160 mm / 250 mm
Gehäusematerial	Kunststoff
Produktgewicht	13,2 kg
Mulchfunktion	•
Integrierter Tragegriff	•
Bürstenloser Motor	•
Höhenverstellbarer Führungsholm	•
Klappbarer Führungsholm	•
Fangkorb mit Füllstandsanzeige	•
Rasenschonende großflächige Räder	•
Anzahl Akkus / Anzahl Ladegeräte	0 / 0
Artikelnummer	34.132.46

* Angegebene Flächenleistung basiert auf der Annahme von Idealbedingungen



AKKU-RASENMÄHER

TWIN-PACK
18V Li+ 18V Li 36V
TECHNOLOGY



	GE-CM 36/37 Li - Solo	GE-CM 36/36 Li Brushless
PXC-Akku Spannung / Kapazität	2x 18 V / -	2x 18 V / 4,0 Ah
Ladezeit	-	75 min
Empfohlene Rasenfläche*	-	400 m ²
Schnittbreite	37 cm	36 cm
Schnitt Höhenverstellung	6 Stufen / 25 - 75 mm / zentral	6 Stufen / 25 - 75 mm / zentral
Fangkorbvolumen	45 l	40 l
Raddurchmesser vorne / hinten	150 mm / 220 mm	145 mm / 220 mm
Gehäusematerial	Kunststoff	Kunststoff
Produktgewicht	13,5 kg	13,4 kg
Mulchfunktion	-	-
Integrierter Tragegriff	•	•
Bürstenloser Motor	-	•
Höhenverstellbarer Führungsholm	•	•
Klappbarer Führungsholm	•	•
Fangkorb mit Füllstandsanzeige	•	•
Rasenschonende großflächige Räder	•	•
Anzahl Akkus / Anzahl Ladegeräte	0 / 0	2 / 2
Artikelnummer	34.131.72	34.132.30

* Angegebene Flächenleistung basiert auf der Annahme von Idealbedingungen



AKKU-RASENMÄHER

TWIN-PACK
18V Li+ 18V Li 36V
TECHNOLOGY



	GE-CM 36/34-1 Li - Solo	GE-CM 36/33 Li
PXC-Akku Spannung / Kapazität	2x 18 V / -	2x 18 V / 2,5 Ah
Ladezeit	-	50 min
Empfohlene Rasenfläche*	-	250 m ²
Schnittbreite	33,5 cm	33 cm
Schnitt Höhenverstellung	5 Stufen / 25 - 65 mm / zentral	5 Stufen / 25 - 65 mm / zentral
Fangkorbvolumen	30 l	30 l
Raddurchmesser vorne / hinten	150 mm / 180 mm	150 mm / 180 mm
Gehäusematerial	Kunststoff	Kunststoff
Produktgewicht	11,9 kg	11,6 kg
Mulchfunktion	-	-
Integrierter Tragegriff	•	•
Bürstenloser Motor	-	-
Höhenverstellbarer Führungsholm	•	•
Klappbarer Führungsholm	•	•
Fangkorb mit Füllstandsanzeige	•	•
Rasenschonende großflächige Räder	•	•
Anzahl Akkus / Anzahl Ladegeräte	0 / 0	2 / 2
Artikelnummer	34.132.26	34.132.10

* Angegebene Flächenleistung basiert auf der Annahme von Idealbedingungen



AKKU-RASENMÄHER



	GE-CM 18/33 Li Brushless	GE-CM 18/33 Li Brushless - Solo
PXC-Akku Spannung / Kapazität	18 V / 4,0 Ah	18 V / -
Ladezeit	75 min	-
Empfohlene Rasenfläche*	200 m ²	-
Schnittbreite	33 cm	33 cm
Schnitt Höhenverstellung	5 Stufen / 25 - 65 mm / zentral	5 Stufen / 25 - 65 mm / zentral
Fangkorbvolumen	30 l	30 l
Raddurchmesser vorne / hinten	150 mm / 180 mm	150 mm / 180 mm
Gehäusematerial	Kunststoff	Kunststoff
Produktgewicht	10,9 kg	10,1 kg
Mulchfunktion	-	-
Integrierter Tragegriff	•	•
Bürstenloser Motor	•	•
Höhenverstellbarer Führungsholm	•	•
Klappbarer Führungsholm	•	•
Fangkorb mit Füllstandsanzeige	•	•
Rasenschonende großflächige Räder	•	•
Anzahl Akkus / Anzahl Ladegeräte	1 / 1	0 / 0
Artikelnummer	34.132.60	34.132.66

* Angegebene Flächenleistung basiert auf der Annahme von Idealbedingungen



4 006825 646856



4 006825 647686



AKKU-RASENMÄHER



	GE-CM 18/32 Li Brushless - Solo
PXC-Akku Spannung / Kapazität	18 V / -
Ladezeit	-
Empfohlene Rasenfläche*	-
Schnittbreite	32 cm
Schnitt Höhenverstellung	3 Stufen / 30 - 70 mm / axial
Fangkorbvolumen	25 l
Raddurchmesser vorne / hinten	140 mm / 140 mm
Gehäusematerial	Kunststoff
Produktgewicht	8,5 kg
Mulchfunktion	-
Integrierter Tragegriff	•
Bürstenloser Motor	•
Höhenverstellbarer Führungsholm	-
Klappbarer Führungsholm	•
Fangkorb mit Füllstandsanzeige	-
Rasenschonende großflächige Räder	•
Anzahl Akkus / Anzahl Ladegeräte	0 / 0
Artikelnummer	34.132.56

* Angegebene Flächenleistung basiert auf der Annahme von Idealbedingungen



AKKU-RASENMÄHER



	GE-CM 18/30 Li Brushless	GE-CM 18/30 Li Brushless - Solo
PXC-Akku Spannung / Kapazität	18 V / 3,0 Ah	18 V / -
Ladezeit	60 min	-
Empfohlene Rasenfläche*	150 m ²	-
Schnittbreite	30 cm	30 cm
Schnitt Höhenverstellung	3 Stufen / 30 - 70 mm / axial	3 Stufen / 30 - 70 mm / axial
Fangkorbvolumen	25 l	25 l
Raddurchmesser vorne / hinten	140 mm / 140 mm	140 mm / 140 mm
Gehäusematerial	Kunststoff	Kunststoff
Produktgewicht	9,3 kg	8,9 kg
Mulchfunktion	-	-
Integrierter Tragegriff	•	•
Bürstenloser Motor	•	•
Höhenverstellbarer Führungsholm	-	-
Klappbarer Führungsholm	•	•
Fangkorb mit Füllstandsanzeige	-	-
Rasenschonende großflächige Räder	•	•
Anzahl Akkus / Anzahl Ladegeräte	1 / 1	0 / 0
Artikelnummer	34.131.55	34.131.57

* Angegebene Flächenleistung basiert auf der Annahme von Idealbedingungen



AKKU-HANDRASENMÄHER



	GE-HM 18/38 Li - Solo
PXC-Akku Spannung / Kapazität	18 V / -
Schnittbreite	38 cm
Schnitthöhenverstellung	4 Stufen / 14 - 38 mm
Fangkorbvolumen	45 l
Anzahl Mähmesser	5
Durchmesser Mähspindel	125 mm
Produktgewicht	10,5 kg
Mulchfunktion	•
Integrierter Tragegriff	-
Bürstenloser Motor	-
Höhenverstellbarer Führungsholm	•
Klappbarer Führungsholm	•
Rasenschonende großflächige Räder	•
Anzahl Akkus / Anzahl Ladegeräte	0 / 0
Artikelnummer	34.142.00



AKKU-STREUWAGEN



GE-SR 18/22 Li - Solo		NEU
PXC-Akku Spannung / Kapazität	18 V / -	
Fassungsvermögen	22 l	
Streubreite	max. 6 m	
Geeignet für	Dünger, Rasensamen, Streugut	
Produktgewicht	6,2 kg	
Drehzahlregulierung (6 Stufen)	•	
Streumengenregulierung (8 Stufen)	•	
Individuell einstellbare Streubreite	•	
Softgrip	•	
Streusalzgeeignet	•	
Artikelnummer	34.154.30	



4 006825 673142

AKKU-UNIVERSALSTREUER



GE-US 18 Li - Solo	
PXC-Akku Spannung / Kapazität	18 V / -
Fassungsvermögen	3,3 l
Streubreite	max. 5 m
Geeignet für	Dünger, Rasensamen, Streusalz
Produktgewicht	1,2 kg
Drehzahlregulierung (6 Stufen)	•
Streumengenregulierung (8 Stufen)	•
Individuell einstellbare Streubreite	•
Softgrip	•
Streusalzgeeignet	•
Anzahl Akkus / Anzahl Ladegeräte	0 / 0
Artikelnummer	34.154.10



4 006825 638356

AKKU-VERTIKUTIERER/LÜFTER

MEHR POWER UND LÄNGERE LAUFZEITEN

Der bürstenlose Motor garantiert neben weiteren Vorteilen maximale Power bei gleichzeitig längerer Laufzeit je Akkuladung



WARTUNGS-FREUNDLICHES GEHÄUSE

Das robuste Gehäuse aus schlagzähem Material ist aufgrund eines kantenfrei konzipierten Designs sehr wartungsfreundlich

ZENTRALE ARBEITSTIEFEN-EINSTELLUNG

Die 3-fach zentrale Arbeitstiefeneinstellung ermöglicht drei verschiedene Arbeitstiefen für präzises Arbeiten, das einer Beschädigung der Wurzeln vorbeugt



HÖHENVERSTELLBARER UND KLAPPBARER FÜHRUNGSHOLM

Der Führungsholm ist höhenverstellbar und verfügt über eine Parkpositions-Einstellung, die das Verstauen platzsparend gestaltet. Mit den Schnellspannhelmen ist das Ein- und Ausklappen schnell und einfach erledigt

Akku-Vertikutierer/Lüfter
GE-SA 36/35 Li

INTEGRIERTER TRAGEGRIFF

Der integrierte Tragegriff erleichtert den Transport

WERKZEUGLOSER WALZENWECHSEL

Vertikutierer- und Lüfterwalze sind ganz ohne Werkzeug schnell zu wechseln



AKKU- VERTIKUTIERER/LÜFTER

TWIN-PACK
18V Li + 18V Li > 36V
TECHNOLOGY



PUREPOWER
BRUSHLESS



PUREPOWER
BRUSHLESS



	GE-SC 36/35 Li Brushless - Solo	GE-SA 36/35 Li Brushless - Solo
PXC-Akku Spannung / Kapazität	2x 18 V / -	2x 18 V / -
Empfohlene Rasenfläche*	550 m ²	550 m ²
Arbeitsbreite	35 cm	35 cm
Arbeitstiefeinstellung	3-stufig (zentral) + Transportposition	3-stufig (zentral) + Transportposition
Anzahl Vertikutiermesser	16 St.	16 St.
Raddurchmesser vorne / hinten	160 mm / 160 mm	160 mm / 160 mm
Gehäusematerial	Wartungsfreundliches Kunststoffgehäuse	Wartungsfreundliches Kunststoffgehäuse
Produktgewicht	9,9 kg	11,3 kg
Anzahl Lüfterkrallen	-	24 St.
Rasenschonende, großflächige Räder	•	•
Bürstenloser Motor	•	•
Höhenverstellbarer Führungsholm	• + Parkposition	• + Parkposition
Klappbarer Führungsholm	•	•
Vertikutierwalze / Lüfterwalze	• / optional erweiterbar	• / •
Integrierter Tragegriff	•	•
Schnellverschluss am Führungsholm	•	•
Werkzeugloser Walzenwechsel	•	•
Fangkorb	optional erweiterbar	•
Anzahl Akkus / Anzahl Ladegeräte	0 / 0	0 / 0
Artikelnummer	34.206.80	34.206.85



AKKU-VERTIKUTIERER

TWIN-PACK
18V Li + 18V Li > 36V
TECHNOLOGY



PUREPOWER
BRUSHLESS



	GC-SC 36/31 Li - Solo	GC-SC 18/28 Li Brushless - Solo
PXC-Akku Spannung / Kapazität	2x 18 V / -	18 V / -
Empfohlene Rasenfläche*	350 m ²	200 m ²
Arbeitsbreite	31 cm	28 cm
Arbeitstiefeinstellung	3-stufig + Transportposition	3-stufig + Transportposition
Anzahl Vertikutiermesser	8 St. Doppelmesser	12 St.
Raddurchmesser vorne / hinten	180 mm / 100 mm	150 mm / 100 mm
Gehäusematerial	Kunststoff	Kunststoff
Produktgewicht	8,0 kg	6,6 kg
Anzahl Lüfterkrallen	-	-
Rasenschonende, großflächige Räder	•	•
Bürstenloser Motor	-	•
Höhenverstellbarer Führungsholm	•	•
Klappbarer Führungsholm	•	•
Vertikutierwalze / Lüfterwalze	• / optional erweiterbar	• / optional erweiterbar
Integrierter Tragegriff	•	•
Schnellverschluss am Führungsholm	-	-
Fangkorb	optional erweiterbar	optional erweiterbar
Anzahl Akkus / Anzahl Ladegeräte	0 / 0	0 / 0
Artikelnummer	34.206.60	34.206.04



* Angegebene Flächenleistung basiert auf der Annahme von Idealbedingungen

AKKU-BODENHACKEN



	GE-CR 30 Li - Solo	GE-CR 18/20 Li E - Solo
PXC-Akku Spannung / Kapazität	2x 18 V / -	18 V / -
Arbeitsbreite	30 cm	20 cm
Arbeitstiefe	200 mm	200 mm
Anzahl Hackmesser	4 St.	4 St.
Durchmesser Hackmesser	200 mm	155 mm
Gehäusematerial	Kunststoff	Kunststoff
Produktgewicht	11,0 kg	3,9 kg
Bürstenloser Motor	-	-
Höhenverstellbare Transporträder	•	-
Klappbarer Führungsholm	•	Split Shaft
Elektronische Drehzahlregulierung	-	•
Bremssporn	•	-
Integrierter Tragegriff	-	•
Zweipunkt-Sicherheitsschalter	•	•
Softgrip	•	•
Anzahl Akkus / Anzahl Ladegeräte	0 / 0	0 / 0
Artikelnummer	34.312.00	34.312.10



AKKU-SCHNEEFRÄSE



	GE-ST 36/40 Li E Brushless - Solo
PXC-Akku Spannung / Kapazität	2x 18 V / -
Arbeitsbreite	40 cm
Max. Schneehöhe	20 cm
Max. Auswurfweite	6 m
Gehäusematerial	Kunststoff
Produktgewicht	6,5 kg
Bürstenloser Motor	•
Schneeauswurfrichtung einstellbar	•
Elektronische Drehzahlregulierung	•
Batterie-Abdeckung	•
Zusatzhandgriff	•
Integrierter Tragegriff	•
Softgrip	•
Selbststehend	•
Zweihand-Sicherheitsschalter	•
Anzahl Akkus / Anzahl Ladegeräte	0 / 0
Artikelnummer	34.170.11



AKKU-SENSEN



PURE POWER
BRUSHLESS



	AGILLO 36/255	AGILLO 18/200
PXC-Akku Spannung / Kapazität	2x 18 V / -	18 V / -
Schnittbreite Messer	25,5 cm	20 cm
Schnittbreite Faden	30 cm	30 cm
Durchmesser Faden	2,0 mm	2,0 mm
Fadenlänge	8 m	8 m
Produktgewicht	6,1 kg	6,5 kg
Bürstenloser Motor	•	-
Spindle Lock	•	•
Verstellbarer Handgriff	•	•
Split Shaft	•	•
Bike Handle	•	•
Elektronische Drehzahlregulierung	•	•
Fadennachführung durch Tipp-Automatik	•	•
Wandhalterung	•	•
Anzahl Akkus / Anzahl Ladegeräte	0 / 0	0 / 0
Messer	•	•
Fadenspule	•	•
Komfort-Tragegurt	•	•
Artikelnummer	34.113.20	34.113.10



4 006825 629583



4 006825 651300



AKKU-RASENTRIMMER



TWIN-PACK
18V Li-Ionen 36V
TECHNOLOGY

SPLIT-SHAFT
EASY TRANSPORT

Testergebnis
sehr gut

	GE-CT 36/30 Li E - Solo
PXC-Akku Spannung / Kapazität	2x 18 V / -
Schnittbreite	30 cm
Durchmesser Faden	2,0 mm
Fadenlänge	8 m
Produktgewicht	3,1 kg
Ergonomische Doppelbiegung	-
Stufenlos verstellbarer Handgriff	•
Flowerguard	•
Fadennachführung durch Tipp-Automatik	•
Split Shaft	•
Elektronische Drehzahlregulierung	•
Battery Protector	-
Softgrip	•
Wandhalterung	•
Anzahl Akkus / Anzahl Ladegeräte	0 / 0
Fadenspule	•
Tragegurt	•
Artikelnummer	34.113.00



AKKU-RASENTRIMMER



	GE-CT 18/33 Li E - Solo NEU	GE-CT 18/30 Li - Solo
PXC-Akku Spannung / Kapazität	18 V / -	18 V / -
Schnittbreite	33 cm	30 cm
Durchmesser Faden	2,0 mm	1,6 mm
Fadenlänge	8 m	5 m
Produktgewicht	2,7 kg	2,1 kg
Ergonomische Doppelbiegung	•	-
Stufenlos verstellbarer Handgriff	•	-
Motorkopf drehbar / neigbar	- / -	90° / 6-fach
Flowerguard	•	•
Fadennachführung durch Tipp-Automatik	•	•
Splitshaft	•	-
Elektronische Drehzahlregulierung	•	-
Battery Protector	•	-
Softgrip	•	•
Anzahl Akkus / Anzahl Ladegeräte	0 / 0	0 / 0
Fadenspule	•	•
Tragegurt	•	-
Artikelnummer	34.112.70	34.112.50



4 006825 671186



4 006825 659399

* Geprüft und empfohlen vom Forum: Gesunder Rücken - besser leben e.V. und dem Bundesverband deutscher Rückenschulen (BdR) e.V.
 Weitere Infos bei: AGR e.V., Stader Str. 6, 27432 Bremervörde, Tel. 04761/92 63 580, www.agr-ev.de

AKKU-RASENTRIMMER



	GE-CT 18/28 Li TC - Solo	GE-CT 18/28 Li - Solo
PXC-Akku Spannung / Kapazität	18 V / -	18 V / -
Schnittbreite	28 cm	28 cm
Durchmesser Faden	1,6 mm	1,6 mm
Fadenlänge	5 m	5 m
Produktgewicht	4,9 kg	2,3 kg
Verstellbarer Handgriff	•	•
Teleskopierbarer Führungsholm	•	•
Motorkopf drehbar / neigbar	180° / 3-fach	180° / 3-fach
Flowerguard	•	•
Ersatzmesserfach	-	-
Softgrip	•	•
Trimmer Cart	•	-
Automatische Fadenspule	•	•
Anzahl Akkus / Anzahl Ladegeräte	0 / 0	0 / 0
Artikelnummer	34.112.12	34.112.42



4 006825 654967



4 006825 655193

AKKU-RASENTRIMMER



	GE-CT 18 Li	GE-CT 18 Li - Solo
PXC-Akku Spannung / Kapazität	18 V / 2,0 Ah	18 V / -
Ladezeit	40 min	-
Laufzeit	55 min	-
Schnittbreite	24 cm	24 cm
Produktgewicht	2,2 kg	1,8 kg
Stufenlos verstellbarer Handgriff	•	•
Stufenlos teleskopierbarer Führungsholm	•	•
Motorkopf drehbar / neigbar	+/- 90° / 5-fach	+/- 90° / 5-fach
Flowerguard	•	•
Ersatzmesserfach	•	•
Softgrip	•	•
Anzahl Akkus / Anzahl Ladegeräte	1 / 1	0 / 0
Kunststoffmesser	• (20 St.)	• (20 St.)
Artikelnummer	34.111.97	34.111.72



AKKU-RASENTRIMMER



	GC-CT 18/24 Li	GC-CT 18/24 Li - Solo	GC-CT 18/24 Li P	GC-CT 18/24 Li P - Solo
PXC-Akku Spannung / Kapazität	18 V / 2,0 Ah	18 V / -	18 V / 1,5 Ah	18 V / -
Ladezeit	40 min	-	120 min	-
Laufzeit	55 min	-	40 min	-
Schnittbreite	24 cm	24 cm	24 cm	24 cm
Produktgewicht	1,8 kg	1,3 kg	1,6 kg	1,2 kg
Stufenlos verstellbarer Handgriff	•	•	-	-
Stufenlos teleskopierbarer Führungsholm	•	•	-	-
Motorkopf drehbar / neigbar	- / -	- / -	- / -	- / -
Flowerguard	•	•	-	-
Ersatzmesserfach	-	-	-	-
Softgrip	-	-	-	-
Anzahl Akkus / Anzahl Ladegeräte	1 / 1	0 / 0	1 / 1	0 / 0
Kunststoffmesser	• (20 St.)	• (20 St.)	• (20 St.)	• (20 St.)
Artikelnummer	34.111.25	34.111.23	34.111.02	34.111.04



AKKU-RASENKANTENSCHNEIDER



	GE-LE 18/190 Li - Solo
PXC-Akku Spannung / Kapazität	18 V / -
Ladezeit	-
Laufzeit	-
Eintauchtiefe (min.)	36.5 mm
Eintauchtiefe (max.)	45 mm
Messerlänge	190 mm
Produktgewicht	3,0 kg
Stufenlos verstellbarer Handgriff	•
Split Shaft	•
Tiefeneinstellung	•
Laufrollen	•
Softgrip	•
Anzahl Akkus / Anzahl Ladegeräte	0 / 0
Artikelnummer	34.243.00



AKKU-FUGENREINIGER



	GC-CC 18 Li	GC-CC 18 Li - Solo
PXC-Akku Spannung / Kapazität	18 V / 2,0 Ah	18 V / -
Ladezeit	40 min	-
Laufzeit	45 min	-
Bürstendurchmesser	100 mm	100 mm
Produktgewicht	2,4 kg	2,0 kg
Stufenlos verstellbarer Handgriff	•	•
Stufenlos teleskopierbarer Führungsholm	•	•
Führungsrad	•	•
Softgrip	•	•
Anzahl Akkus / Anzahl Ladegeräte	1 / 1	0 / 0
Stahlbürste (15 mm breit)	•	•
Stahlbürste (10 mm breit)	- (als Zubehör erhältlich)	- (als Zubehör erhältlich)
Nylonbürste (10 mm breit)	•	•
Nylonbürste (6 mm breit)	- (als Zubehör erhältlich)	- (als Zubehör erhältlich)
Artikelnummer	34.240.51	34.240.50



AKKU-OBERFLÄCHENBÜRSTEN

SOFTGRIP-OBERFLÄCHEN
Für rutschfestes und komfortables Arbeiten



WASSERSCHUTZKLASSE IPX4
Akkuabdeckung mit Dichtungsring für sichere Nassreinigung

WERKZEUGLOSER BÜRSTEN-/PAD-WECHSEL
Dank Schnell- und Klettverschluss



Akku-Oberflächenbürste **PICOBELLA 18/90**

MULTIFUNKTIONALE ANWENDUNG
Für Innen/Außen, für Möbel, Auto, Fahrrad, Garten, Küche und Badezimmer

DREHZAHREGULIERUNG (2 STUFEN)
Für optimale Leistung und individuelle Einstellungen

SPRITZSCHUTZ-ABDECKUNG
Abdeckung mit Gummilippe zum Schutz vor herumspritzendem Wasser und Schmutz (abnehmbar)

INKL. WANDHALTERUNG



AKKU-OBERFLÄCHENBÜRSTEN



INKL. 6-TEILIGEM STARTER-SET

BÜRSTE MEDIUM 90/20



BÜRSTE SOFT 120/50



PAD-SET + PADHALTER



	PICOBELLA 18/90 NEU
PXC-Akku Spannung / Kapazität	18 V / -
Arbeitsbreite	90-170 mm
Borstenlänge	20-50 mm
Leerlaufdrehzahl	190 - 350 min ⁻¹
Produktgewicht	1,5 kg
Spritzwasserschutz IPX4	•
Elektronische Drehzahlregulierung	• (2 Stufen)
Werkzeugloser Bürsten-/Padwechsel	•
Batterieabdeckung	•
Spritzschutz Bürstenabdeckung	• (abnehmbar)
Softgrip	•
Anzahl Akkus / Anzahl Ladegeräte	0 / 0
Inkl. Bürsten	SOFT 120/50 + MEDIUM 90/20
Inkl. Padset	• (je 1x Melamin- / Mikrofaser- / Küchen-Pad)
Inkl. Wandhalterung	•
Artikelnummer	34.242.20



4 006825 671759

**ZUBEHÖR
OBERFLÄCHENBÜRSTEN
PICOBELLA 18/90**



	Bürste SOFT 170/40	Bürste SOFT 120/50	Bürste MEDIUM 90/20	Bürste ULTRA 95/25 (Messing)
Material	Nylon	Nylon	Nylon	Messing
Arbeitsbreite	170 mm	120 mm	90 mm	95 mm
Borstenlänge	40 mm	50 mm	20 mm	25 mm
Geeignet für	Empfindliche Oberflächen	Empfindliche Oberflächen	Robuste Oberflächen	Hartnäckige Verschmutzungen
Artikelnummer	34.241.30	34.241.31	34.241.32	34.241.33



PERFEKTE BÜRSTEN FÜR JEDE OBERFLÄCHE.



Bürste SOFT 170/40
 ■ Empfindliche Oberflächen
 ■ z.B. Autofelgen/Rollläden/
 Garagentore



Bürste SOFT 120/50
 ■ Empfindliche Oberflächen
 ■ z.B. Gartenmöbel/Fenster-
 bänke/Waschbecken



Bürste MEDIUM 90/20
 ■ Robuste Oberflächen
 ■ z.B. Stein/Fliesen/Beton



Bürste ULTRA 95/25
 ■ Messingbürste für
 hartnäckigen Schmutz
 ■ z.B. Grillreinigung/
 Rost/Schleifarbeiten

**ZUBEHÖR
OBERFLÄCHENBÜRSTEN
PICOBELLA 18/90**



	Pad-Set (6 Stück)
Material	Melamin / Mikrofaser / Küchenfaser (je 2 Pads)
Arbeitsbreite	100 mm
Borstenlänge	-
Geeignet für	siehe Beispiele unten
Artikelnummer	34.241.34



PERFEKTE PADS FÜR JEDE OBERFLÄCHE.



Melamin-Pad
 ■ Schmutzradierer Pad für glatte
 Oberflächen
 ■ z.B. Plastik/Glas/Wände/Türen



Mikrofaser-Pad
 ■ Empfindliche Oberflächen, ohne zu
 verkratzen
 ■ z.B. Glas/Armaturen/Spülbecken/
 Herdplatten



Küchen-Pad
 ■ Unempfindliche Oberflächen
 ■ z.B. gehärtetes Glas/Gusseisen

AKKU-OBERFLÄCHENBÜRSTEN



PICOBELLA 18/215	
PXC-Akku Spannung / Kapazität	18 V / -
Max. Arbeitsbreite	215 mm
Bürstendurchmesser	115 mm
Leerlaufdrehzahl	800 - 1400 min ⁻¹
Produktgewicht	4,1 kg
Wasseranschluss mit Regulierventil	•
Vorwärts-/Rückwärtslauf	•
Elektronische Drehzahlregulierung	•
Werkzeugloser Bürstenwechsel	•
Stufenlos teleskopierbarer Führungsholm	•
Höhenverstellbarer Zusatzhandgriff	•
Anzahl Akkus / Anzahl Ladegeräte	0 / 0
Inkl. Bürste	MEDIUM (für glatten Stein, z.B. Fliesen und Beton)
Nylonbürste	•
Inkl. Seitenbürste	•
Artikelnummer	34.242.00



ZUBEHÖR OBERFLÄCHENBÜRSTEN PICOBELLA 18/215



	Bürste SOFT	Bürste MEDIUM (inkl. Seitenbürste)	Bürste ULTRA	Bürste ULTRA (inkl. Seitenbürste)
Material	Nylon	Nylon	Stahl	Stahl
Arbeitsbreite	195 mm	215 mm	195 mm	215 mm
Bürstendurchmesser	115 mm	115 mm	115 mm	115 mm
Geeignet für	Holz, Kunstrasen	Stein	Stein (unempfindlich)	Stein (unempfindlich)
Artikelnummer	34.241.21	34.241.20	34.241.22	34.241.26



PERFEKTE BÜRSTEN FÜR JEDE OBERFLÄCHE.




Bürste SOFT

- Holz / WPC / BPC
- Kunstrasen



Bürste MEDIUM (inkl. Seitenbürste)

- Glatter Stein z.B. Fliesen/Beton
- Inkl. Seitenbürste für Sockelbearbeitung



Bürste ULTRA

- Rauer Stein z.B. Granit/Porphyr
- Unempfindlicher Stein



Bürste ULTRA (inkl. Seitenbürste)

- Rauer Stein z.B. Granit/Porphyr
- Unempfindlicher Stein
- Inkl. Seitenbürste für Kantenbearbeitung

AKKU-HECKENSCHEREN

DREHBARER HINTERER HANDGRIFF

Ermüdungsfreies und komfortables Arbeiten bei Vertikalschnitten

ERGONOMISCHER FRONTGRIFF

Dank mehrerer Mikro-Schalter ist der Frontgriff sehr ergonomisch gestaltet und mit Softgrip ausgestattet für ein ermüdungsfreies Arbeiten

METALLGETRIEBE

Das Metallgetriebe sichert die effiziente Kraftübertragung und eine lange Lebensdauer

STOSSSCHUTZ

Der Stoßschutz bewahrt Messer und Arbeitsbereich vor Beschädigungen

TWIN-PACK
18V + 18V > 36V
TECHNOLOGY

SCHNITTGUTSAMMLER

Durch den praktischen Schnittgutsammler lässt sich beim Schneiden der Hecke das Schnittgut perfekt von der Heckenoberseite abtragen

ALU-MESSERABDECKUNG

Die Ausstattung umfasst eine stabile Alu-Messerabdeckung zum Schutz der hochwertigen Qualitätsmesser

QUALITÄTSMESSER

Messer aus lasergeschnittenem und diamantgeschliffenem Stahl sind auf maximale Präzision und Langlebigkeit ausgelegt. Mit dem großen Zahnabstand von 30 mm kappt die GE-CH 36/65 Li auch dicke Äste mühelos

LONG LASTING SHARPNESS
LASERCUT & DIAMOND GROUND

Akku-Heckenscherer
GE-CH 36/65 Li

AKKU-HECKENSCHEREN

TWIN-PACK
18V + 18V > 36V
TECHNOLOGY

LONG LASTING SHARPNESS
LASERCUT & DIAMOND GROUND

selbst
RADIX SYSTEM
www.einhell.de



	GE-CH 36/65 Li - Solo	GE-CH 36/61 Li - Solo
PXC-Akku Spannung / Kapazität	2x 18 V / -	2x 18 V / -
Ladezeit	-	-
Laufzeit	-	-
Schwertlänge	720 mm	670 mm
Schnittlänge	650 mm	610 mm
Zahnabstand	30 mm	26 mm
Produktgewicht	4,0 kg	2,8 kg
Drehbarer Handgriff hinten	•	-
Ergonomischer Frontgriff dank Mikroschalter	•	•
Schnittgutsammler	•	•
Lasergeschnittenes, diamantgeschliffenes Messer	•	•
Metallgetriebe	•	•
Softgrip	•	•
Aluminium-Messerabdeckung	•	•
Anzahl Akkus / Anzahl Ladegeräte	0 / 0	0 / 0
Schutzköder mit Wandhalterung	•	•
Artikelnummer	34.109.60	34.109.65



AKKU-HECKENSCHEREN

LONG LASTING SHARPNESS

LASERCUT & DIAMOND GROUND



	GE-CH 18/60 Li - Solo	ARCURRA 18/55
PXC-Akku Spannung / Kapazität	18 V / -	18 V / -
Ladezeit	-	-
Laufzeit	-	-
Schwertlänge	670 mm	620 mm
Schnittlänge	600 mm	550 mm
Zahnabstand	22 mm	18 mm
Produktgewicht	2,9 kg	2,8 kg
Drehbarer Handgriff hinten	•	-
Ergonomischer Frontgriff dank Mikroschalter	•	•
Schnittgutsammler	•	•
Lasergeschnittenes, diamantgeschliffenes Messer	•	•
Metallgetriebe	•	•
Softgrip	•	•
Aluminium-Messerabdeckung	•	•
Anzahl Akkus / Anzahl Ladegeräte	0 / 0	0 / 0
Schutzköchel mit Wandhalterung	•	•
Artikelnummer	34.109.30	34.109.20



4 006825 635942



4 006825 635935

AKKU-HECKENSCHEREN

LONG LASTING SHARPNESS

LASERCUT & DIAMOND GROUND



	GC-CH 1855/1 Li	GC-CH 1855/1 Li - Solo	GC-CH 18/50 Li - Solo
PXC-Akku Spannung / Kapazität	18 V / 2,5 Ah	18 V / -	18 V / -
Ladezeit	50 min	-	-
Laufzeit	100 min	-	-
Schwertlänge	620 mm	620 mm	550 mm
Schnittlänge	550 mm	550 mm	500 mm
Zahnabstand	18 mm	18 mm	17 mm
Produktgewicht	2,6 kg	2,4 kg	2,2 kg
Drehbarer Handgriff hinten	•	•	•
Ergonomischer Frontgriff dank Mikroschalter	-	-	-
Schnittgutsammler	•	•	-
Lasergeschnittenes, diamantgeschliffenes Messer	•	•	•
Metallgetriebe	•	•	•
Softgrip	•	•	•
Aluminium-Messerabdeckung	•	•	•
Anzahl Akkus / Anzahl Ladegeräte	1 / 1	0 / 0	0 / 0
Schutzköchel mit Wandhalterung	•	•	•
Artikelnummer	34.105.06	34.105.02	34.109.45



4 006825 661910



4 006825 615937



4 006825 664522

AKKU-HECKENSCHEREN

LONG LASTING SHARPNESS

LASERCUT & DIAMOND GROUND



	GC-CH 1846 Li	GC-CH 1846 Li - Solo	GC-CH 18/40 Li - Solo
PXC-Akku Spannung / Kapazität	18 V / 2,0 Ah	18 V / -	18 V / -
Ladezeit	40 min	-	-
Laufzeit	80 min	-	-
Schwertlänge	520 mm	520 mm	475 mm
Schnittlänge	460 mm	460 mm	400 mm
Zahnabstand	15 mm	15 mm	13 mm
Produktgewicht	2,3 kg	2,0 kg	2,0 kg
Drehbarer Handgriff hinten	-	-	-
Ergonomischer Frontgriff dank Mikroschalter	-	-	-
Schnittgutsammler	-	-	-
Lasergeschnittenes, diamantgeschliffenes Messer	•	•	•
Metallgetriebe	•	•	•
Softgrip	•	•	•
Aluminium-Messerabdeckung	•	•	•
Anzahl Akkus / Anzahl Ladegeräte	1 / 1	0 / 0	0 / 0
Schutzköcher mit Wandhalterung	•	•	•
Artikelnummer	34.106.83	34.106.42	34.109.40



4 006825 615432



4 006825 588293



4 006825 661125

AKKU-OLIVEN-/OBST-RÜTTLER



	GE-FS 18/53 Li - Solo	NEU
PXC-Akku Spannung / Kapazität	18 V / -	
Ladezeit	-	
Laufzeit	-	
Arbeitsbreite max.	53 cm	
Arbeitsbreite min.	28 cm	
Länge Zinken	31 cm	
Produktgewicht	4,4 kg	
Stufenlos arretierbarer Alu-Teleskopstiel	•	
Zusatzhandgriff	•	
Zusätzliche Haltefläche	•	
Wechselbare Carbon-Zinken	•	
Anzahl Akkus / Anzahl Ladegeräte	0 / 0	
Artikelnummer	34.114.00	



4 006825 670738

AKKU-MULTITOOLS

PUREPOWER
BRUSHLESS



Oberklasse 1,5
Heimwerker
Prüfung 2017
Handlungsgut

4IN1
- MÄHEN
- TRIMMEN
- SCHNEIDEN
- ENTASTEN

TWIN-PACK
18V Li | 18V Li | 36V
TECHNOLOGY

GE-LM 36/4in1 Li Brushless - Solo	
PXC-Akku Spannung / Kapazität	2x 18 V / -
Schwertlänge Kettensäge	200 mm
Schnittgeschwindigkeit Kettensäge	10 m/s
Schnittlänge Heckenschere	450 mm
Zahnabstand Heckenschere	24 mm
Schnittbreite Messer	255 mm
Schnittbreite Faden	330 mm
Max. Arbeitshöhe Hochgeräte	3,5 m (Hochentaster) / 3,5 m (Hoch-Heckenschere)
Produktgewicht	9,0 kg (inkl. aller Anbauteile)
Bürstenloser Motor	•
Alu-Teleskopstange mit Verlängerung	•
Lasergeschnittenes, diamantgeschliffenes Messer	•
Schneideinheit Heckenschere neigbar	•
Oregon-Qualitätsschwert und -kette	•
Automatische Kettenschmierung	•
Fadennachführung durch Tipp-Automatik	•
Verstellbarer Zusatzhandgriff	•
Tragegurt mit Schnellentriegelung	•
Anzahl Akkus / Anzahl Ladegeräte	0 / 0
Schutzköcher mit Wandhalterung	•
Artikelnummer	34.109.01



4 006825 651638

AKKU-MULTITOOLS

FITTED WITH
OREGON
CHAIN AND BAR

LONG LASTING SHARPNESS
LASERCUT & DIAMOND GROUND

90°
WERKZEUGKOPF DREHBAR - PATENTIERT



Oberklasse 1,4
Heimwerker
Prüfung 2017
Handlungsgut

90°
WERKZEUGKOPF DREHBAR - PATENTIERT



Testieger
Einhell
GE-HC 18 Li T
- Solo
Handlungsgut

GE-HC 18 Li T	
PXC-Akku Spannung / Kapazität	18 V / 3,0 Ah
Ladezeit	60 min
Laufzeit	40 min
Schwertlänge Kettensäge	200 mm
Schnittgeschwindigkeit Kettensäge	3,76 m/s
Schwertlänge Heckenschere	450 mm
Zahnabstand Heckenschere	16 mm
Max. Arbeitshöhe	4,0 m (Hochentaster) / 3,5 m (Hoch-Heckenschere)
Produktgewicht	6,3 kg (inkl. aller Anbauteile)
Stufenlos arretierbarer Alu-Teleskopstiel	•
Hauptgriff und Motorkopf mehrfach neigbar	•
Oregon-Qualitätsschwert und -kette	•
Werkzeuglose Kettenspannung und -wechsel	•
Drehbarer Kettensägenaufsatz für Horizontalschnitt	•
Automatische Kettenschmierung	•
Lasergeschnittenes, diamantgeschliffenes Messer	•
Verstellbarer Zusatzhandgriff	•
Anzahl Akkus / Anzahl Ladegeräte	1 / 1
Artikelnummer	34.108.05



4 006825 601329

GE-HC 18 Li T - Solo	
PXC-Akku Spannung / Kapazität	18 V / -
Ladezeit	-
Laufzeit	-
Schwertlänge Kettensäge	200 mm
Schnittgeschwindigkeit Kettensäge	3,76 m/s
Schwertlänge Heckenschere	450 mm
Zahnabstand Heckenschere	16 mm
Max. Arbeitshöhe	4,0 m (Hochentaster) / 3,5 m (Hoch-Heckenschere)
Produktgewicht	5,2 kg (inkl. aller Anbauteile)
Stufenlos arretierbarer Alu-Teleskopstiel	•
Hauptgriff und Motorkopf mehrfach neigbar	•
Oregon-Qualitätsschwert und -kette	•
Werkzeuglose Kettenspannung und -wechsel	•
Drehbarer Kettensägenaufsatz für Horizontalschnitt	•
Automatische Kettenschmierung	•
Lasergeschnittenes, diamantgeschliffenes Messer	•
Verstellbarer Zusatzhandgriff	•
Anzahl Akkus / Anzahl Ladegeräte	0 / 0
Artikelnummer	34.108.00



4 006825 601275

AKKU-HOCHENTASTER

FITTED WITH
OREGON
CHAIN AND BAR



	GE-LC 18 Li T - Solo	GC-LC 18/20 Li T - Solo
PXC-Akku Spannung / Kapazität	18 V / -	18 V / -
Schwertlänge	200 mm	200 mm
Schnittlänge	170 mm	195 mm
Schnittgeschwindigkeit	3,76 m/s	5,5 m/s
Max. Arbeitshöhe	4,0 m	4,0 m
Produktgewicht	4,0 kg	3,4 kg
Stufenlos arretierbarer Alu-Teleskopstiel	•	-
Alu-Teleskopstange mit Verlängerung	-	•
Hauptgriff und Motorkopf mehrfach neigbar	•	-
Oregon-Qualitätsschwert und -kette	•	•
Kettenspannung und -wechsel	werkzeuglos	mit Werkzeug
Drehbarer Kettensägenaufsatz für Horizontalschnitt	•	-
Automatische Kettenschmierung	•	•
Kralleanschlag	•	•
Metallgetriebe	•	•
Verstellbarer Zusatzhandgriff	•	-
Zusätzliche Haltefläche	-	•
Anzahl Akkus / Anzahl Ladegeräte	0 / 0	0 / 0
Artikelnummer	34.108.10	34.105.81



ZUBEHÖR AKKU-HOCHENTASTER



	Heckenschere
Verwendbar für	GE-LC 18 Li T
Produktgewicht	1,4 kg
Artikelnummer	34.108.18



AKKU-HOCHHECKENSCHEREN



	GE-HH 18/45 Li T - Solo	GC-HH 18/45 Li T - Solo
PXC-Akku Spannung / Kapazität	18 V / -	18 V / -
Schwertlänge	450 mm	450 mm
Schnittlänge	400 mm	410 mm
Zahnabstand	16 mm	18 mm
Max. Arbeitshöhe	3,5 m	3,5 m
Produktgewicht	4,3 kg	3,2 kg
Stufenlos arretierbarer Alu-Teleskopstiel	•	-
Alu-Teleskopstange mit Verlängerung	-	•
Motorkopf mehrfach neigbar	•	•
Hauptgriff mehrfach neigbar	•	-
Lasergeschnittenes, diamantgeschliffenes Messer	•	•
Metallgetriebe	•	•
Verstellbarer Zusatzhandgriff	•	-
Drehbarer hinterer Handgriff	-	•
Zusätzliche Haltefläche	-	•
Anzahl Akkus / Anzahl Ladegeräte	0 / 0	0 / 0
Artikelnummer	34.108.66	34.105.85



ZUBEHÖR AKKU-HOCHHECKENSCHEREN



	Hochentaster
Verwendbar für	GE-HH 18/45 Li T
Produktgewicht	1,2 kg
Artikelnummer	34.108.35



AKKU-KETTENSÄGEN



FITTED WITH
OREGON
CHAIN AND BAR



	FORTEXXA 18/30
PXC-Akku Spannung / Kapazität	18 V / -
Schwertlänge	300 mm
Schnittlänge	270 mm
Schnittgeschwindigkeit	8,9 / 6 m/s
Öltankinhalt	160 ml
Produktgewicht	4,0 kg
Bürstenloser Motor	•
Oregon-Qualitätsschwert und -kette	•
Werkzeuglose Kettenspannung und -wechsel	•
Automatische Kettenschmierung	•
Anpassbare Kettengeschwindigkeit (High/Eco)	•
Metallkrallenanschlag	•
Rückschlagschutz mit Sofort-Kettenbremse	•
Kettenfangbolzen	•
Softgrip	•
Große Öleinfüllöffnung	•
Anzahl Akkus / Anzahl Ladegeräte	0 / 0
Schutzköcher	•
Artikelnummer	46.000.10



AKKU-KETTENSÄGEN



	GE-LC 18/25-1 Li	GE-LC 18/25 Li - Solo
PXC-Akku Spannung / Kapazität	18 V / 3,0 Ah	18 V / -
Ladezeit	60 min	-
Laufzeit	100 Schnitte / 70 x 70 mm Kantholz	-
Schwertlänge	250 mm	250 mm
Schnittlänge	230 mm	230 mm
Schnittgeschwindigkeit	4,5 m/s	4,5 m/s
Öltankinhalt	200 ml	200 ml
Produktgewicht	3,0 kg	2,9 kg
Bürstenloser Motor	-	-
Oregon-Qualitätsschwert und -kette	•	•
Werkzeuglose Kettenspannung und -wechsel	•	•
Automatische Kettenschmierung	•	•
Anpassbare Kettengeschwindigkeit (High/Eco)	-	-
Metallkrallenanschlag	•	•
Rückschlagschutz mit Sofort-Kettenbremse	•	•
Kettenfangbolzen	•	•
Softgrip	•	•
Große Öleinfüllöffnung	•	•
Anzahl Akkus / Anzahl Ladegeräte	1 / 1	0 / 0
Schutzköchler	•	•
Artikelnummer	45.017.60	45.017.61



AKKU-KETTENSCHÄRFGERÄT



	GE-CS 18 Li - Solo
PXC-Akku Spannung / Kapazität	18 V / -
Schleifscheiben-Durchmesser (innen)	23 mm
Schleifscheiben-Durchmesser (außen)	108 mm
Schleifscheibendicke	3,2 mm
Produktgewicht	1,7 kg
Tiefenbegrenzung	•
Skala zur präzisen Schleifwinkeleinstellung	•
LED Beleuchtung	•
Kettenspannvorrichtung	•
Anzahl Akkus / Anzahl Ladegeräte	0 / 0
Artikelnummer	44.999.40



AKKU-ASTKETTENSÄGE

ABLAGEFLÄCHE FÜR ZWEITE HAND

Die Ablagefläche mit Softgrip gewährleistet eine beidhändige, sichere Nutzung der Säge

WERKZEUGLOSER SCHWERT- UND KETTENWECHSEL

Zur einfachen Wartung können Schwert und Kette einfach und werkzeuglos gewechselt werden

HANDSCHUTZ UND KLAPPBARE KETTEN-ABDECKUNG

Für den sicheren und flexiblen Einsatz verfügt die Säge über einen Handschutz und eine klappbare Kettenabdeckung

SCHLANKE BAUFORM

Das schlanke und leichte Design sorgt für ermüdungsfreies, ergonomisches Arbeiten

BEIDSEITIGER SICHERHEITSSCHALTER

Für optimalen Anwenderkomfort

SOFTGRIP

Die Softgrip-Flächen unterstützen den perfekten Halt und damit die sichere Führung der Säge



Akku-Astkettenäge
GE-PS 18/15 Li BRUSHLESS

AKKU-ASTKETTENSÄGE



HOCHWERTIGES SCHWERT- UND KETTEN-SET

Geliefert wird die Säge mit einem hochwertigen Schwert- und Ketten-Set für eine hohe Schnittleistung und beste Arbeitsergebnisse

MEHR POWER UND LÄNGERE LAUFZEITEN

Der bürstenlose Motor garantiert neben weiteren Vorteilen maximale Power bei gleichzeitig längerer Laufzeit je Akkuladung



	GE-PS 18/15 Li Brushless - Solo	NEU
PXC-Akku Spannung / Kapazität	18 V / -	
Schwertlänge	158 mm	
Schnittlänge	125 mm	
Schnittgeschwindigkeit	4,8 m/s	
Produktgewicht	1,1 kg	
Bürstenloser Motor	•	
Metallgetriebe	•	
Werkzeugloser Ketten- und Schwertwechsel	•	
Hochwertiges Schwert- und Ketten-Set	•	
Handschutz und klappbare Kettenabdeckung	•	
Ablagefläche für beidhändige Nutzung	•	
Softgrip	•	
Anzahl Akkus / Anzahl Ladegeräte	0 / 0	
Schutzköcher	•	
Dosierhilfe zum Beölen der Ketten	•	
Innensechskantschlüssel zum Spannen der Kette	•	
Artikelnummer	46.000.40	



AKKU-LAUBBLÄSER



	GC-CL 18 Li E	GC-CL 18 Li E - Solo
PXC-Akku Spannung / Kapazität	18 V / 2,0 Ah	18 V / -
Ladezeit	40 min	-
Laufzeit	14 - 240 min	-
Max. Blas-Luftgeschwindigkeit	210 km/h	210 km/h
Max. Blasleistung	105 m³/h	105 m³/h
Leerlaufdrehzahl	1400 - 12000 min ⁻¹	1400 - 12000 min ⁻¹
Produktgewicht	1,7 kg	1,3 kg
Blasrohr teilbar	-	-
Bürstenloser Motor	-	-
Elektronische Drehzahlregulierung	•	•
Tragegurt	-	-
Softgrip	•	•
Anzahl Akkus / Anzahl Ladegeräte	1 / 1	0 / 0
Artikelnummer	34.335.33	34.335.32



4 006825 615449



4 006825 610246

AKKU-UNIVERSALBLÄSER



	GE-UB 18/250 Li E - Solo
PXC-Akku Spannung / Kapazität	18 V / -
Ladezeit	-
Laufzeit	-
Max. Blas-Luftgeschwindigkeit	250 km/h
Max. Blasleistung	120 m³/h
Leerlaufdrehzahl	4500 - 15000 min ⁻¹
Produktgewicht	1,1 kg
Blasrohr teilbar	•
Bürstenloser Motor	-
Elektronische Drehzahlregulierung	• (LED)
Tragegurt	-
Softgrip	•
Anzahl Akkus / Anzahl Ladegeräte	0 / 0
Artikelnummer	34.335.42



4 006825 659405

AKKU-LAUBSAUGER

TWIN-PACK
18V Li-I 18V Li-I 36V
TECHNOLOGY



	GE-CL 36 Li E Brushless - Solo	GE-CL 36/230 Li E - Solo
PXC-Akku Spannung / Kapazität	2x 18 V / -	2x 18 V / -
Max. Blas-Luftgeschwindigkeit	210 km/h	230 km/h
Max. Saugleistung	720 m³/h	700 m³/h
Leerlaufdrehzahl	8000 - 13000 min ⁻¹	8000 - 14000 min ⁻¹
Häckselfunktion	10:1	10:1
Fangsackvolumen	45 l	45 l
Produktgewicht	3,4 kg	3,1 kg (Blasen) / 4,4 kg (Saugen)
Werkzeugloses Umstellen von Saug- und Blasfunktion	•	•
Bürstenloser Motor	•	-
Turbofunktion	-	•
Elektronische Drehzahlregulierung	•	•
Zusatzhandgriff	• (verstellbar)	• (verstellbar)
Reinigungsöffnung mit Sicherheitsschalter	-	-
Führungsräder	•	• (höhenverstellbar)
Fangsack mit Sichtfenster	•	•
Tragegurt	•	•
Softgrip	•	•
Anzahl Akkus / Anzahl Ladegeräte	0 / 0	0 / 0
Artikelnummer	34.336.00	34.336.30



4 006825 613391



4 006825 646511

AKKU-LAUBSAUGER

 **LOW WEIGHT EASY HANDLING**
 **AIR SPEED MIN - MAX**



	VENTURRO 18/210
PXC-Akku Spannung / Kapazität	18 V / -
Max. Blas-Luftgeschwindigkeit	210 km/h
Max. Saugleistung	500 m³/h
Leerlaufdrehzahl	8000 - 14000 min ⁻¹
Häckselfunktion	10:1
Fangsackvolumen	45 l
Produktgewicht	3,0 kg
Werkzeugloses Umstellen von Saug- und Blasfunktion	•
Bürstenloser Motor	•
Turbofunktion	-
Elektronische Drehzahlregulierung	•
Zusatzhandgriff	•
Reinigungsöffnung mit Sicherheitsschalter	-
Führungsräder	•
Fangsack mit Sichtfenster	•
Tragegurt	•
Softgrip	•
Anzahl Akkus / Anzahl Ladegeräte	0 / 0
Artikelnummer	34.336.25



4 006825 663631

AKKU-MESSERHÄCKSLER



TRANSPORTGRIFF

ABKLAPPBARER TRICHTER

Zur einfachen Reinigung und Wartung verfügt der Akku-Häcksler über einen abklappbaren Trichter mit Sicherheitsverriegelung

AUFKLAPPBARE AKKU-ABDECKUNG

Die Akkus sind während des Einsatzes durch die aufklappbare Akku-Abdeckung vor Schmutz, Regen und Stößen geschützt

AUFHÄNGUNG FÜR HÄCKSELGUT-FANGSACK

Der Häckselgut-Fangsack kann immer griffbereit an dem am Gehäuse integrierten Haken befestigt werden

GROSSZÜGIGE TRICHTERÖFFNUNG

Durch die große Trichteröffnung und den Stopfer können Äste einfach zu- und sicher nachgeführt werden

WENDEMESSER AUS SPEZIALSTAHL

Äste bis zu einem Durchmesser von 25 mm, Strauchreste und Laub können mit Hilfe der drei Wendemesser aus Spezialstahl problemlos und effektiv zerkleinert werden



Akku-Messerhäcksler REDAXXO 36/25

ROBUSTES FAHRGESTELL

Dank des robusten Fahrgestells mit Rädern transportierst Du den Häcksler schnell und bequem zum gewünschten Einsatzort

AKKU-MESSERHÄCKSLER

TWIN-PACK
18V + 18V > 36V
TECHNOLOGY



INKL. HÄCKSELGUT-FANGSACK

Der Fangsack aus hochwertigem Material mit 55 Liter Volumen ist im Lieferumfang inbegriffen



	REDAXXO 36/25	NEU
PXC-Akku Spannung / Kapazität	2x 18 V / -	
Leerlaufdrehzahl	3000 min ⁻¹	
Max. Aststärke	25 mm	
Fangsackvolumen	55 L	
Produktgewicht	10,7 kg	
Klappbare Abdeckung zum Schutz der Akkus	•	
Motorschutzschalter	•	
3 Wendemesser aus Spezialstahl	•	
Großdimensionierte Trichteröffnung	•	
Transporträder	•	
Transportgriff	•	
Anzahl Akkus / Anzahl Ladegeräte	0 / 0	
Stopfer	•	
Häckselgutfangsack	•	
Artikelnummer	34.307.10	



4 006825 671384

AKKU-GRAS- UND STRAUCHSCHEREN

LONG LASTING SHARPNESS

LASERCUT & DIAMOND GROUND

Einzel
Akku-Gras- und Strauchschere
mit abgedecktem Gehäuse
Oberklasse 1,4
**Heimwerker
PROFI**
Heimwerker pro. Serie



	GE-CG 18/100 Li T - Solo	GE-CG 18/100 Li - Solo
PXC-Akku Spannung / Kapazität	18 V / -	18 V / -
Schnittbreite Grasmesser	100 mm	100 mm
Schnittlänge Strauchmesser	200 mm	200 mm
Zahnabstand Strauchmesser	8 mm	8 mm
Produktgewicht	1,9 kg	0,7 kg
Werkzeugloser Messerwechsel	•	•
Lasergeschnittene Messer	•	•
Metallgetriebe	-	-
Abgedecktes Getriebegehäuse	•	•
Softgrip	•	•
Teleskopstiel	•	-
Anzahl Akkus / Anzahl Ladegeräte	0 / 0	0 / 0
Artikelnummer	34.103.10	34.103.13



4 006825 652109



4 006825 652710

AKKU-GRAS- UND STRAUCHSCHEREN

LONG LASTING SHARPNESS

LASERCUT & DIAMOND GROUND



selber
machen
PRÄMIERT
GUT
★★★★★
Einhell Power-Tools
Made in China



	GC-CG 18 Li - Solo	GC-CG 18/1 Li - Solo
PXC-Akku Spannung / Kapazität	18 V / -	18 V / -
Schnittbreite Grasmesser	100 mm	100 mm
Schnittlänge Strauchmesser	200 mm	-
Zahnabstand Strauchmesser	8 mm	-
Produktgewicht	0,7 kg	0,7 kg
Werkzeugloser Messerwechsel	•	•
Lasergeschnittene Messer	•	•
Metallgetriebe	•	•
Abgedecktes Getriebegehäuse	-	-
Softgrip	•	•
Teleskopstiel	-	-
Anzahl Akkus / Anzahl Ladegeräte	0 / 0	0 / 0
Artikelnummer	34.103.70	34.103.82



4 006825 614213



4 006825 654875

AKKU-ASTSÄGE



	GE-GS 18/150 Li - Solo
PXC-Akku Spannung / Kapazität	18 V / -
Sägeblattlänge	150 mm
Schnittstärke mit Astbügel	80 mm
Schnittstärke ohne Astbügel	100 mm
Produktgewicht	1,1 kg
Werkzeugloser Sägeblattwechsel	•
Abnehmbarer Astbügel	•
Schwingungskoppelte Batterieaufnahme	•
Langlebiges Metallgetriebe	•
Softgrip	•
Gürtelclip	•
kwb-Qualitätssägeblatt	2x
Anzahl Akkus / Anzahl Ladegeräte	0 / 0
Artikelnummer	34.082.90



AKKU-ASTSCHERE



	GE-LS 18 Li - Solo
PXC-Akku Spannung / Kapazität	18 V / -
Max. Astdurchmesser	28 mm
Produktgewicht	0,8 kg
Bypass-Klinge	•
Gürtelclip	•
ON-/OFF-Schiebeschalter	•
Stabile Kunststoffabdeckung	•
Ergonomischer Handgriff mit Softgrip	•
Anzahl Akkus / Anzahl Ladegeräte	0 / 0
Artikelnummer	34.083.00



AKKU-DRUCKSPRÜHGERÄTE



	GE-WS 18/150 Li - Solo	GE-WS 18/75 Li - Solo
PXC-Akku Spannung / Kapazität	18 V / –	18 V / –
Tank Füllmenge	15 l	7,5 l
Max. Sprühdruck	4,5 bar	2,5 bar
Länge Druckschlauch	1400 mm	1400 mm
Max. Flüssigkeitstemperatur	40°C	40°C
Produktgewicht	4,4 kg	2,4 kg
Automatische Pumpe, kein manueller Druckaufbau	•	•
Transparenter Tank mit Skala zur einfachen Kontrolle	•	•
Individuell einstellbare Messingdüse	•	•
Teleskopierbare Lanze aus Edelstahl	–	•
Akku-Abdeckung – Schutz vor eindringendem Wasser	•	•
Sprühlanze mit arretierbarer Bedientaste	•	•
Große Bügel am Tank – einfaches Öffnen/Schließen	–	•
Gepolsterter Tragegurt	•	•
Große Einfüllöffnung	•	–
Anzahl Akkus / Anzahl Ladegeräte	0 / 0	0 / 0
Artikelnummer	34.252.30	34.252.20



AKKU-DRUCKSPRÜHGERÄTE



	GE-WS 18/35 Li - Solo	GE-WS 18/10 Li - Solo NEU
PXC-Akku Spannung / Kapazität	18 V / –	18 V / –
Tank Füllmenge	3,5 l	1,0 l
Max. Sprühdruck	2,5 bar	2,5 bar
Länge Druckschlauch	1400 mm	–
Max. Flüssigkeitstemperatur	40°C	50°C
Produktgewicht	2,2 kg	0,9 kg
Automatische Pumpe, kein manueller Druckaufbau	•	•
Transparenter Tank mit Skala zur einfachen Kontrolle	•	•
Individuell einstellbare Messingdüse	•	•
Teleskopierbare Lanze aus Edelstahl	•	–
Akku-Abdeckung – Schutz vor eindringendem Wasser	•	–
Sprühlanze mit arretierbarer Bedientaste	•	–
Große Bügel am Tank – einfaches Öffnen/Schließen	•	•
Gepolsterter Tragegurt	•	–
Große Einfüllöffnung	–	–
Anzahl Akkus / Anzahl Ladegeräte	0 / 0	0 / 0
Artikelnummer	34.252.10	34.252.40



ZUBEHÖR AKKU-DRUCKSPRÜHGERÄTE



Sprüher Zubehör Kit	
Teleskopierbare Lanze	1 - 2 m
Produktgewicht	0,25 kg
Teleskopierbare Lanze aus Edelstahl	•
Sprüh-Glocke aus Kunststoff	•
Artikelnummer	34.252.05



4 006825 664003

Tank 7,5 Liter	
Tank Füllmenge	7,5 l
Produktgewicht	0,8 kg
Transparenter Tank mit Skala zur einfachen Kontrolle	•
Große Metallbügel am Tank – einfaches Öffnen/Schließen	•
Artikelnummer	34.252.06



4 006825 664065

AKKU-VENTILATOREN



	GE-CF 18/2200 Li	GC-CF 18/110 Li NEU
PXC-Akku Spannung / Kapazität	18 V / -	18 V / -
Leeraufdrehzahl	1200 / 1700 / 2200 min ⁻¹	1700 / 2500 / 3300 min ⁻¹
Windstärke	15000 m/h	15500 m/h
Ventilator Durchmesser	180 mm	110 mm
Produktgewicht	1,2 kg	0,6 kg
Drehwinkel Ventilator Kopf	360°	290°
Tragegriff	•	•
Befestigungsmöglichkeiten	verschiedene	Befestigungsklammer
Anzahl Akkus / Anzahl Ladegeräte	0/0	0/0
Artikelnummer	34.080.35	34.080.61



4 006825 665253



4 006825 677645

AKKU-GÜRTEL

MULTI-FUNCTIONAL:
FOR 36 V
AND FOR 18 V
DEVICES



	GE-PB 36/18 Li
PXC-Akku Spannung / Kapazität	Für 18 V und 2x 18 V geeignet
Anzahl Akku-Einschub	2 St.
Länge Kabel	150 cm
Länge Gurt	150 cm
Produktgewicht	1,7 kg
Gepolsterter Tragegurt	•
Große Schnalle zum Öffnen und Schließen	•
Kabelhaken	•
Zweiter Akku-Einschub abnehmbar	•
Anzahl Akkus / Anzahl Ladegeräte	0 / 0
Artikelnummer	34.083.10



4 006825 659580

GAS-HEISSLUFT-GENERATOR MIT AKKU



	GE-HG 18/370 Niro Li - Solo
PXC-Akku Spannung / Kapazität	18 V / -
Nennwärmeleistung	37 kW
Luftvolumenstrom	1000 m ³ /h
Nennanschlusswert	2693 g/h
Betriebsdruck max.	1,5 bar
Gasflasche	5 kg - 11 kg Propan-Butan
Gastyp	Propan, Butan oder Propan-Butan-Gemische
Produktgewicht	4,7 kg
Gehäuse aus rostfreiem Edelstahl	•
Heizmantel aus verzinktem Stahlblech	•
Piezozündung	•
Ein-/Ausschalter für Lüfter	•
Rückbrandsicherung + Piezoelektrische Flamm-sicherung	•
Magnetventil + Gasventilknopf	•
Zugelassen zur Verwendung in	DE + AT
Anzahl Akkus / Anzahl Ladegeräte	0 / 0
Zubehör	Druckregler 1500 mbar + Gasschlauch
Artikelnummer	23.308.05



4 006825 641851

AKKU-SCHLAUCHTROMMELN (WASSER)

UV-SCHUTZ

UV-geschütztes Gehäuse und UV-resistenter Gartenschlauch (30 m) mit Stopper-Ball, Adapter mit Aquastop und Gartenspritze (Punkt und Kegelstrahl)

AUFWICKLUNG PER KNOPFDRUCK

Müheles, ohne Kurbeln oder schmutzige Hände. Während der Aufwicklung sorgen die Schlauchführung und die Reinigungsbürsten am Einzug für ein sauberes Einholen des Schlauchs ohne Knicken

WARTUNGSKLAPPE

Einfach ins Innere der Schlauchtrommel gelangen und dank patentiertem Schlauchführungs- und Befestigungssystem den Gartenschlauch einfach und schnell austauschen oder eigenen vorhandenen Gartenschlauch montieren (hierzu geeignet: GE-HR 18/30 WH Li - Solo)

WERKZEUGLOSE MONTAGE IN WANDHALTERUNG

Die Schlauchtrommel kann werkzeuglos in die Wandhalterung ein- sowie ausgehängt werden

WANDHALTERUNG

Dank der im Lieferumfang enthaltenen Wandhalterung lässt sich die Trommel optimal an der Hausmauer oder dem Schuppen befestigen. Dort ist sie um jeweils 90° nach links und rechts schwenkbar

VERSTAUMÖGLICHKEIT

Der Anschlusschlauch kann zum Transport oder zum einfachen Verstauen aufgesteckt werden

RESTWASSERABLAUF

Der Restwasserablauf an der Unterseite der Schlauchtrommel sorgt dafür, dass keine Nässe in der Trommel verbleibt und einfach abtropfen kann



WERKZEUGLOSES EINHÄNGEN IN TRANSPORTWAGEN

Schlauchtrommel kann werkzeuglos aus der Wandhalterung genommen und in den Wagen (separat erhältlich) eingesetzt werden und macht so aus einer Wandschlauchtrommel einen mobilen Schlauchwagen

ZAHLEICHE ANWENDUNGSMÖGLICHKEITEN

Mit einer Traglast von bis zu 50 kg ermöglicht der Schlauchwagen (41.737.72) viele weitere Anwendungen, wie das Transportieren von Gartenabfällen (75 l Gartenabfallsack inkl.), Topfpflanzen oder auch Getränkekisten

AKKU-SCHLAUCHTROMMELN (WASSER)



	GE-HR 18/30 Li - Solo NEU	GE-HR 18/30 WH Li - Solo NEU
PXC-Akku Spannung / Kapazität	18 V / -	18 V / -
Gartenschlauch Länge	30 m	[30 m]*
Gartenschlauch Durchmesser	12,5 mm (1/2")	[12,5 mm (1/2")]*
Anschlusschlauch Länge	1,5 m	1,5 m
Anschlusschlauch Durchmesser	12,5 mm (1/2")	12,5 mm (1/2")
Schwenkbereich	180°	180°
Produktgewicht	12,1 kg	8,5 kg
Wandhalterung inkl. Dübel und Schrauben	•	•
Gartenschlauch (30 m)	•	-
Gartenspritze (Punkt- und Kegelstrahl)	•	-
Tragegriff / Griffmulden	• / • (2 St.)	• / • (2 St.)
Nachtropfstopp	•	•
Patentiertes Schlauchführungssystem	•	•
Schlauchauszug	stufenlos	stufenlos
Reinigungsbürsten am Einzug	•	•
Wartungsklappe	•	•
Restwasserablauf	•	•
Anzahl Akkus / Anzahl Ladegeräte	0 / 0	0 / 0
Artikelnummer	41.737.70	41.737.71



* Schlauch nicht im Lieferumfang enthalten

ZUBEHÖR AKKU-SCHLAUCHTROMMELN (WASSER)



	Schlauch- und Transportwagen NEU
Traglast max.	50 kg
Auflagefläche	28 x 34 cm
Durchmesser Räder	170 mm
Volumen Gartensack	75 l
Produktgewicht	4,8 kg
Gartenabfallsack	•
Verlängerungsschlauch (1,5 m / 12,5 mm (1/2"))	• (mit 2 montierten Adaptern)
Doppel-Kupplung für Gartenschläuche	•
Erdspeie zur Fixierung	• (2 St.)
Artikelnummer	41.737.72



AUTOMATISCHE AKKU-GARTENPUMPE

SAUGANZEIGE

Gibt Auskunft über die aktuelle Ansaughöhe/den Ansaugdruck oder mögliche Ansaugprobleme

WASSERFÜLL- UND SCHMUTZANZEIGE

Transparentes Gehäuse lässt auf einen Blick erkennen, ob und wie viel Wasser in die Pumpe gefüllt wurde und, ob der Vorfilter verschmutzt ist

LEISTUNGSSTUFEN-SCHALTER

ECO- und BOOST-Modus: Leistungsanpassung an die jeweilige Anwendung

AKKUKAPAZITÄTS-ANZEIGE - LED

Auf einen Blick die verbleibende Akku-Kapazität direkt am Gerät ablesen ohne den Akku-Deckel öffnen zu müssen

Automatische Akku-Gartenpumpe
AQUINNA 36/38 F LED AUTOMATIC

HOCHWERTIGE GEWINDE

Lange Lebensdauer der Gewinde und der Pumpe

FROSTSCHUTZ

Einfache Restwasserentleerung und Frostschutz dank Wasserablassschraube

AUTOMATIKFUNKTION

Automatisches Ein- und Ausschalten sorgt für eine längere Nutzungsdauer durch effiziente Batterienutzung

TROCKENLAUFSICHERUNG

Die Pumpe schaltet automatisch ab, sobald saugseitig kein Wasser mehr verfügbar ist und schützt sie so vor Schäden

AUTOMATISCHE AKKU-GARTENPUMPE



	AQUINNA 36/38 F LED AUTOMATIC
PXC-Akku Spannung / Kapazität	2x 18 V / -
Max. Fördermenge / -höhe	3800 l/h / 37 m
Max. Ansaughöhe	6 m
Sauganschluss	33,3 mm (1") AG
Druckanschluss	33,3 mm (1") IG
Produktgewicht	4,8 kg
Wassereinfüllschraube	•
Wasserablassschraube	•
Leistungsstufenschalter (ECO / BOOST)	•
Akku-Kapazitätsanzeige (LED)	•
Vorfilter	•
Rückschlagventil	•
Wasserfüll- / Schmutzanzeige	• / •
Sauganzeige	•
Automatikfunktion	•
Trockenlaufsicherung	•
Anzahl Akkus / Anzahl Ladegeräte	0 / 0
Zubehör	-
Artikelnummer	41.804.20



AKKU-GARTENPUMPEN



	AQUINNA 36/38 F LED	AQUINNA 36/34 NEU	AQUINNA 36/30
PXC-Akku Spannung / Kapazität	2x 18 V / -	2x 18 V / -	2x 18 V / -
Max. Fördermenge / -höhe	3800 l/h / 37 m	3400 l/h / 37 m	3000 l/h / 26 m
Max. Ansaughöhe	6 m	6 m	8 m
Sauganschluss	33,3 mm (1") AG	33,3 mm (1") AG	42 mm (1 1/4") AG
Druckanschluss	33,3 mm (1") IG	33,3 mm (1") IG	33,3 mm (1") IG
Produktgewicht	4,3 kg	3,8 kg	3,3 kg
Wassereinfüllschraube	•	•	•
Wasserablassschraube	•	•	•
Leistungsstufenschalter (ECO / BOOST)	•	•	•
Akku-Kapazitätsanzeige (LED)	•	-	-
Vorfilter	•	-	-
Rückschlagventil	•	-	-
Wasserfüll- / Schmutzanzeige	• / •	• / -	- / -
Sauganzeige	-	-	-
Automatikfunktion	-	-	-
Trockenlaufsicherung	-	-	-
Anzahl Akkus / Anzahl Ladegeräte	0 / 0	0 / 0	0 / 0
Zubehör	-	-	Adapter 33,3 mm (1") AG
Artikelnummer	41.804.10	41.804.50	41.804.00



AKKU-GARTENPUMPEN



	AQUINNA 18/30 F LED	AQUINNA 18/28
PXC-Akku Spannung / Kapazität	18 V (+ 18 V) / -	18 V / -
Max. Fördermenge / -höhe	3000 l/h / 28 m	2800 l/h / 25 m
Max. Ansaughöhe	6 m	6 m
Sauganschluss	33,3 mm (1") AG	33,3 mm (1") AG
Druckanschluss	33,3 mm (1") IG	33,3 mm (1") IG
Produktgewicht	3,9 kg	2,4 kg
Wassereinfüllschraube	•	•
Wasserablassschraube	•	•
Leistungsstufenschalter (ECO / BOOST)	•	•
Akku-Kapazitätsanzeige (LED)	•	-
Vorfilter	•	-
Rückschlagventil	•	-
Wasserfüll- / Schmutzanzeige	• / •	- / -
Sauganzeige	-	-
Automatikfunktion	-	-
Trockenlaufsicherung	-	-
Anzahl Akkus / Anzahl Ladegeräte	0 / 0	0 / 0
Artikelnummer	41.804.30	41.804.40



AKKU-KLARWASSERPUMPEN



ANSCHLUSSROHR
Stufenlos teleskopierbar mit praktischer Halterung und beweglichem Schlauchanschluss zur individuellen Positionierung des Gartenschlauches

LANGE KABELVERBINDUNG
Für große Eintauchtiefe

LEISTUNGSSTARKER MOTOR
Dieser erzeugt einen hohen Förderdruck von über 2 bar und ermöglicht so den problemlosen Betrieb von Rasensprenger und Gartenspritze

STABILES GEHÄUSE
Hochwertiges Pumpengehäuse aus schlagzähem Kunststoff

2IN1-PUMPE

Die GE-PP 18 RB Li kann aufgrund der langen Kabelverbindung als **Tauchdruckpumpe** z.B. in einer Zisterne sowie mit dem verstellbaren Anschlussrohr als **Regenfasspumpe** eingesetzt werden

AKKUBETRIEB

Gartenbewässerung ohne Steckdose – unabhängig und kraftvoll

BATTERIEBOX

Mobile Batteriebox mit integrierter Kabelhalterung und diversen Befestigungsmöglichkeiten



Akku-Klarwasserpumpe
GE-PP 18 RB Li

AKKU-KLARWASSERPUMPEN



	GE-PP 18 RB Li - Solo
PXC-Akku Spannung / Kapazität	18 V / -
Max. Fördermenge / -höhe	3000 l/h / 20 m
Max. Eintauchtiefe	4 m
Schlauchanschluss	33,3 mm (1") AG
Netzleitung	5 m
Produktgewicht ohne / mit Zubehör	2,5 / 2,8 kg
Mobile Batteriebox	•
Integrierte Kabelaufwicklung	•
Integrierte Wandbefestigung	•
Einhängevorrichtung aus Edelstahl	•
Verlängerungsrohr teleskopierbar	•
Flexibler Schwannenhals	•
Anzahl Akkus / Anzahl Ladegeräte	0 / 0
Artikelnummer	41.704.29



4 006825 651270

AKKU-KLARWASSERPUMPEN



GE-SP 18 LL Li - Solo	
PXC-Akku Spannung / Kapazität	18 V / -
Max. Fördermenge / -höhe	4500 l/h / 8 m
Max. Eintauchtiefe	4 m
Schlauchanschluss	33,3 mm (1") AG
Netzleitung	5 m
Produktgewicht ohne / mit Zubehör	2,2 / 2,3 kg
Mobile Batteriebox	•
Trockenlaufsicherung	•
Integrierte Kabelaufwicklung	•
Integrierte Wandbefestigung	•
Einhängevorrichtung aus Edelstahl	•
Verlängerungsrohr teleskopierbar	-
Flexibler Schwanenhals	-
Flachabsaugend bis 1 mm wisch trocken	•
Anzahl Akkus / Anzahl Ladegeräte	0 / 0
Artikelnummer	41.815.60



4 006825 661415

AKKU-KLARWASSERPUMPEN



GE-SP 18 Li - Solo	
PXC-Akku Spannung / Kapazität	18 V / -
Max. Fördermenge / -höhe	5000 l/h / 8 m
Max. Eintauchtiefe	4 m
Absaugung bis	15 mm
Schlauchanschluss	33,3 mm (1") AG
Netzleitung	5 m
Produktgewicht ohne / mit Zubehör	2,6 / 2,7 kg
Mobile Batteriebox	•
Trockenlaufsicherung	•
Integrierte Kabelaufwicklung	•
Integrierte Wandbefestigung	•
Einhängevorrichtung aus Edelstahl	•
Verlängerungsrohr teleskopierbar	-
Flexibler Schwanenhals	-
Anzahl Akkus / Anzahl Ladegeräte	0 / 0
Artikelnummer	41.815.00



4 006825 651379

AKKU-SCHMUTZWASSERPUMPEN

AKKUBETRIEB

Pumpen von Wasser ohne Steckdose – unabhängig und kraftvoll

STABILES GEHÄUSE

Hochwertiges Pumpengehäuse aus schlagzähem Kunststoff

LEISTUNGSSTARKER MOTOR

für eine max. Fördermenge von bis zu 7500 l/h

SCHMUTZPARTIKEL BIS ZU 25 MM

LEISTUNGSSTUFENSCHALTER

Mit ECO- & BOOST-Modus

Akku-Schmutzwasserpumpe
GE-DP 18/25 Li

MOBILE BATTERIEBOX

Mit integrierter Kabelaufwicklung

LANGE KABELVERBINDUNG

Für große Eintauchtiefe

AKKU-SCHMUTZWASSERPUMPEN



	GE-DP 18/25 Li - Solo
PXC-Akku Spannung / Kapazität	18 V / -
Max. Fördermenge / -höhe	7500 l/h / 5 m
Max. Eintauchtiefe	4 m
Absaugung bis	35 mm
Fremdkörper bis	25 mm
Schlauchanschluss	42 mm (1 1/4") AG
Netzleitung	5 m
Produktgewicht ohne / mit Zubehör	3,3 / 3,4 Kg
Mobile Batteriebox	•
Trockenlaufsicherung	•
Integrierte Kabelaufwicklung	•
Integrierte Wandbefestigung	•
Einhängevorrichtung aus Edelstahl	•
Flachabsaugend bis 1 mm wisch trocken	-
Leistungsstufenschalter (ECO / BOOST)	•
Absaugniveau-Regulierung	-
Anzahl Akkus / Anzahl Ladegeräte	0 / 0
Universal-Schlauchadapter	•
Artikelnummer	41.815.80



AKKU-SCHMUTZWASSER-PUMPEN



GE-DP 18/25 LL Li - Solo	
PXC-Akku Spannung / Kapazität	18 V / -
Max. Fördermenge / -höhe	7000 l/h / 5 m
Max. Eintauchtiefe	4 m
Absaugung bis	1 mm
Fremdkörper bis	25 mm
Schlauchanschluss	42 mm (1½") AG
Netzleitung	5 m
Produktgewicht ohne / mit Zubehör	3,4 / 3,5 kg
Mobile Batteriebox	•
Trockenlaufsicherung	•
Integrierte Kabelaufwicklung	•
Integrierte Wandbefestigung	•
Einhängevorrichtung aus Edelstahl	•
Flachabsaugend bis 1 mm wisch trocken	•
Leistungsstufenschalter (ECO / BOOST)	•
Absaugniveau-Regulierung	•
Anzahl Akkus / Anzahl Ladegeräte	0 / 0
Universal-Schlauchadapter	•
Artikelnummer	41.815.90







Einhell Professional steht für höchste Qualität, maximale Leistung und maximale Ausdauer.

Die High-Quality Linie besticht durch höchste Qualitätsstandards, volle Funktionsausstattung und perfektes Design. Dadurch ermöglicht Einhell Professional dem anspruchsvollen DIYer und dem Profi-Anwender im gewerblichen Bereich maximale Performance bei jeder Aufgabe.

Einhell bewegt sich somit auf höchstem Level, bei der bekannten Positionierung „Markenqualität zum besten Preis“.

Die Einhell Professional Geräte überzeugen durch:

- HÖCHSTE QUALITÄT
- MAXIMALE LEISTUNG
- MAXIMALE LAUFZEIT
- MAXIMALE LEBENSDAUER
- OPTIMIERTES DESIGN
- PERFEKTES HANDLING FÜR PROFESSIONELLEN EINSATZ

MAXIMALE LEISTUNG.
MAXIMALE AUSDAUER.



ZIELGRUPPE:
HEAVY-DIY UND GEWERBLICHER EINSATZ.



KEINE KOMPROMISSE.
VERLÄNGERTE GARANTIE FÜR PROFESSIONAL-GERÄTE.

Einhell liefert die Qualität, die von Geräten für den gewerblichen Einsatz erwartet wird. Deshalb bieten wir auch eine Garantie-Erweiterung für alle PROFESSIONAL Geräte an:

Reguläre Garantielaufzeit	1 Jahr
Erweiterung bei Registrierung	2 Jahre
Gesamte Garantielaufzeit	3 Jahre (1+2)

SO GEHT'S:

1. Auf einhell.de **informieren**
2. Im Kundenkonto **registrieren**
3. **Garantie beantragen** – innerhalb von 30 Tagen ab Kaufdatum

www.einhell.de/garantien



POWER X-CHANGE MÄHROBOTER



Power X-Change Mähroboter
FREELEXO SMART 750



VON ÜBERALL STEUERBAR

Mit dem Smartphone ist die Rasenpflege jetzt von überall aus möglich, dank mobiler Internetverbindung des Geräts.



SMART MODUS

Im Smart Modus erstellt der Mähroboter selbstständig einen Zeitplan, der optimal auf Wetter, Gartengröße und Kundenvorlieben abgestimmt ist.



MIT EINHELL SMART-GERÄTEN VERNETZBAR

Die Einhell Smart Geräte stimmen sich im Smarten Modus automatisch untereinander ab.



KEIN WLAN ODER BLUETOOTH NOTWENDIG

Unbegrenzte Reichweite dank Kommunikation über Mobilfunknetz.**



BERÜCKSICHTIGUNG DER WETTERPROGNOSEN

Im Smart Modus passt sich der Mähroboter dank Wettervorhersagen an die Wetterbedingungen vor Ort an, um das optimale Ergebnis zu erzielen.

** Voraussetzung:
Vorhandene Mobilfunknetzabdeckung; innerhalb der Europäischen Union.

PUREPOWER
BRUSHLESS

	FREELEXO SMART 750 PROFESSIONAL NEU
PXC-Akku Spannung / Kapazität	18 V / 3,0 Ah
Empfohlene Rasenfläche*	750 m ²
Schnittbreite	18 cm
Schnitthöhenverstellung	stufenlos / 20 - 60 mm / zentral
Steigung bis max.	35 %
Systembatterie PXC	•
Smart-Konnektivität	• (GSM/NB-IOT)
App	•
LCD Display	•
Zeitplanmodus	• (minutengenau)
Wetterbasierte Zeitplanerstellung	•
Multi-Zonen Mähen	•
Spot Mowing	•
Mähprogramm für Nebenflächen	•
Eco-Mode	•
Vernetzbar mit Einhell SMART Geräten	•
Stoß-, Hebe- und Kippsensoren	•
Bürstenloser Motor	•
Ladestation im Lieferumfang	•
Anzahl Akkus / Anzahl Ladegeräte	1 / 0
Begrenzungsdraht im Lieferumfang	175 m
Befestigungshaken im Lieferumfang	245 St.
Zubehör im Lieferumfang	4 Verbindungsklemmen, 3 Ersatzklingen
Artikelnummer	34.138.11

* Angegebene Flächenleistung basiert auf der Annahme von Idealbedingungen



Weiteres SMART Gerät aus dem Einhell Sortiment:
Automatische Haus- und Gartenpumpe
GE-AW 1144 SMART (s. S. 148)



AKKU-RASENMÄHER

RASARRO

ALUMINIUM-FÜHRUNGSHOLM

Besonders stabil und leicht

INTEGRIERTER TRAGEGRIFF

Einfacher Transport

ZENTRALE SCHNITT-HÖHENVERSTELLUNG

Bequeme und einfache Einstellung der Schnitthöhe in 6 Stufen

Akku-Rasenmäher
RASARRO 36/42

TWIN-PACK TECHNOLOGY

Verwendung von 2x 18 V Power X-Change Akkus für noch mehr Power

RASENKAMM

Seitliche Rasenkämme optimieren das randnahe Mähen

ERGONOMISCHER GRIFF MIT SOFTGRIP

Damit lässt sich ermüdungsfrei arbeiten

TELESKOPIERBARER FÜHRUNGSHOLM

Der individuell teleskopierbare, also höhenverstellbare Führungsholm ermöglicht eine einfache Anpassung an die Nutzergröße

KLAPPBARER FÜHRUNGSHOLM

Der Klappmechanismus sorgt für praktisches und platzsparendes Verstauen nach der Nutzung

50 l FANGSACK MIT FÜLLSTANDSANZEIGE

Optimales Fang- und Füllverhalten

MEHR POWER UND LÄNGERE LAUFZEITEN

Der bürstenlose Motor garantiert neben weiteren Vorteilen maximale Power bei gleichzeitig längerer Laufzeit je Akkuladung



	RASARRO 36/42 PROFESSIONAL
PXC-Akku Spannung / Kapazität	2x 18 V / 5,2 Ah
Ladezeit	100 min
Empfohlene Rasenfläche*	725 m ²
Schnittbreite	42 cm
Schnitt Höhenverstellung	6 Stufen / 25 - 75 mm / zentral
Fangkorbvolumen	50 l
Raddurchmesser vorne / hinten	150 mm / 220 mm
Gehäusematerial	Kunststoff
Produktgewicht	17,2 kg
Bürstenloser Motor	•
Mulchfunktion	•
Integrierter Tragegriff	•
Höhenverstellbarer Führungsholm	• (teleskopierbar)
Klappbarer Führungsholm	•
Fangkorb mit Füllstandsanzeige	•
Rasenschonende großflächige Räder	•
Anzahl Akkus / Anzahl Ladegeräte	2 / 1 (Twincharger)
Artikelnummer	34.132.72

* Angegebene Flächenleistung basiert auf der Annahme von Idealbedingungen



RASARRO

Die RASARROs zeichnen sich durch folgende Hauptmerkmale aus:

- 1. Aluminium-Führungsholm**
Der Holm aus Aluminium ist extrem stabil und gleichzeitig leicht. Dies garantiert eine gezielte Führung, lange Lebensdauer und zudem perfekt einfaches Handling.
- 2. Ergonomisch geformter Griffbereich**
Besonders ergonomisch geformter Handgriff mit Softgrip beugt effektiv Ermüdungserscheinungen bei längerer Arbeitszeit vor.



1



2

AKKU-RASENMÄHER

TWIN-PACK
18V + 18V → 36V
TECHNOLOGY

PUREPOWER
BRUSHLESS

	RASARRO 36/40 PROFESSIONAL 1	RASARRO 36/38 PROFESSIONAL 2
PXC-Akku Spannung / Kapazität	2x 18 V / 4,0 Ah	2x 18 V / 4,0 Ah
Ladezeit	75 min	75 min
Empfohlene Rasenfläche*	500 m ²	450 m ²
Schnittbreite	40 cm	38 cm
Schnitthöhenverstellung	6 Stufen / 25 - 75 mm / zentral	6 Stufen / 25 - 75 mm / zentral
Fangkorbvolumen	50 l	45 l
Raddurchmesser vorne / hinten	150 mm / 220 mm	150 mm / 220 mm
Gehäusematerial	Kunststoff	Kunststoff
Produktgewicht	17,4 kg	15,5 kg
Bürstenloser Motor	•	•
Mulchfunktion	-	•
Integrierter Tragegriff	•	•
Höhenverstellbarer Führungsholm	•	• (teleskopierbar)
Klappbarer Führungsholm	•	•
Fangkorb mit Füllstandsanzeige	•	•
Rasenschonende großflächige Räder	•	•
Anzahl Akkus / Anzahl Ladegeräte	2 / 1 (Twincharger)	2 / 1 (Twincharger)
Artikelnummer	34.132.78	34.131.80

* Angegebene Flächenleistung basiert auf der Annahme von Idealbedingungen





AKKU-RASENMÄHER

TWIN-PACK
18V → 28V → 36V
TECHNOLOGY

PUREPOWER
BRUSHLESS

	GP-CM 36/41 Li Brushless - Solo PROFESSIONAL
PXC-Akku Spannung / Kapazität	2x 18 V / -
Ladezeit	-
Empfohlene Rasenfläche*	-
Schnittbreite	41 cm
Schnitthöhenverstellung	6 Stufen / 25 - 75 mm / zentral
Fangkorbvolumen	50 l
Raddurchmesser vorne / hinten	150 mm / 220 mm
Gehäusematerial	Kunststoff
Produktgewicht	15,2 kg
Bürstenloser Motor	•
Mulchfunktion	-
Seitenauswurf	-
Höhenverstellbarer Führungsholm	•
Klappbarer Führungsholm	•
Fangkorb mit Füllstandsanzeige	•
Rasenschonende großflächige Räder	-
Integrierter Tragegriff	•
Variabler Radantrieb	-
Integrierter Tragegriff	•
Anzahl Akkus / Anzahl Ladegeräte	0 / 0
Reinigungsschaber	-
Artikelnummer	34.132.75

* Angegebene Flächenleistung basiert auf der Annahme von Idealbedingungen



AKKU-RASENMÄHER

ZENTRALE SCHNITT-HÖHEN-VERSTELLUNG

Bequeme und einfache Einstellung der Schnitthöhe

SEITENAUSWURF

Perfekt geeignet für den Einsatz in hohem Gras

DOUBLE TWIN PACK TECHNOLOGIE

Verlängerung der Arbeitszeit

STAHLDECK

Besonders stabil, robust und langlebig

LAGER- UND REINIGUNGS-POSITION

Platzsparendes Verstauen und optimale Reinigung

VARIO-SPEED

Optimale Anpassung der Geschwindigkeit an Nutzeranforderung und Rasenhöhe

75 l NYLON-FANGSACK MIT FÜLLSTANDSANZEIGE

Optimales Fang- und Füllverhalten

Akku-Rasenmäher
GP-CM 36/47 S HW Li

MEHR POWER UND LÄNGERE LAUFZEITEN

Der bürstenlose Motor garantiert neben weiteren Vorteilen maximale Power bei gleichzeitig längerer Laufzeit je Akkuladung



	GP-CM 36/47 S HW Li Brushless PROFESSIONAL
PXC-Akku Spannung / Kapazität	4x 18 V / 4,0 Ah
Ladezeit	75 min
Empfohlene Rasenfläche*	700 m ²
Schnittbreite	47 cm
Schnitthöhenverstellung	6 Stufen / 30 - 65 mm / zentral
Fangkorbvolumen	75 l
Raddurchmesser vorne / hinten	200 mm / 280 mm
Gehäusematerial	Stahl
Produktgewicht	31,0 kg
Bürstenloser Motor	•
Mulchfunktion	•
Seitenauswurf	•
Höhenverstellbarer Führungsholm	•
Klappbarer Führungsholm	•
Fangkorb mit Füllstandsanzeige	•
Rasenschonende großflächige Räder	•
Integrierter Tragegriff	-
Variabler Radantrieb	•
Integrierter Tragegriff	-
Anzahl Akkus / Anzahl Ladegeräte	4 / 2 (Twincharger)
Reinigungsschaber	•
Artikelnummer	34.132.00



DOUBLE TWINPACK-TECHNOLOGIE

Double Twinpack-Geräte bieten Steckplätze für zwei weitere Akkus. Steckt man z.B. in den Akku-Rasenmäher GP-CM 36/47 S HW Li zwei weitere Batterien, sodass alle vier Akku-Plätze belegt sind, mäht man die doppelte Fläche ohne Nachladen.

Beispiel (GP-CM 36/47 S HW Li):
Twinpack
2x 18 V = 350 m²
Double Twinpack
2x 18 V + 2x 18 V =
350 m² + 350 m² = 700 m²

* Angegebene Flächenleistung basiert auf der Annahme von Idealbedingungen



AKKU-RASENMÄHER

„ALL-IN-ONE“ KONTROLLPANEL

Multifunktionale Schalteinheit – alle wichtigen Funktionen können an einem Ort gesteuert oder eingesehen werden

Akku-Rasenmäher
GP-CM 36/52 S Li Brushless

STAHLDECK – 4IN1

Robustes Stahldeck-Chassis für extreme Einsätze mit 4 Funktionen – Mähen, Fangen, Mulchen, Seitenauswurf

LED-LICHT

Der erste Einhell Rasenmäher mit integriertem LED Frontlicht. Professionelle Rasenpflege bei allen Lichtverhältnissen

NEU

HÖHENVERSTELLBARER, KLAPPBARER FÜHRUNGSHOLM

Perfekte Anpassung an jede Körpergröße und platzsparendes Verstauen nach der Nutzung – einfach und schnell durch Schnellspannfunktion

65 l GEWEBE-FANGSACK MIT FÜLLSTANDSANZEIGE

Optimales Fang- und Füllverhalten

MEHR POWER UND LÄNGERE LAUFZEITEN

Der bürstenlose Motor garantiert neben weiteren Vorteilen maximale Power bei gleichzeitig längerer Laufzeit je Akkuladung



„ALL-IN-ONE“ KONTROLLPANEL

VARIABLER RADANTRIEB


Einfach und bequem einstellbar über das große Dreh-Rad. Eine perfekte Anpassung an die Gehgeschwindigkeit ist somit gegeben

BATTERIE-STATUSANZEIGE

Ablesen des Ladezustands – jederzeit und auf einen Blick, ohne den Akkufach-Deckel öffnen zu müssen

ECO MODE

Stromsparmodus mit reduzierter Drehzahl für längere Laufzeit – einzusetzen z. B. bei niedrigem Gras oder beim Laub oder Vertikutierreste aufsammeln





1



2

**DOUBLE
TWINPACK
TECHNOLOGY**

NEU

AKKU-RASENMÄHER

TWIN-PACK
18V + 18V → 36V
TECHNOLOGY

PUREPOWER
BRUSHLESS

	GP-CM 36/52 S Li Brushless PROFESSIONAL 1	GP-CM 36/47 S Li Brushless PROFESSIONAL 2
PXC-Akku Spannung / Kapazität	4x 18 V / 5,2 Ah	4 x 18 V / 4,0 Ah
Ladezeit	100 min	75 min
Empfohlene Rasenfläche*	1200 m ²	700 m ²
Schnittbreite	52 cm	47 cm
Schnitthöhenverstellung	9 Stufen / 25 - 80 mm / zentral	9 Stufen / 25 - 80 mm / zentral
Fangkorvvolumen	65 l	65 l
Raddurchmesser vorne / hinten	204 mm / 280 mm	204 mm / 280 mm
Gehäusematerial	Stahl	Stahl
Produktgewicht	29,7 kg	29,6 kg
Bürstenloser Motor	•	•
Eco-Mode	•	•
Mulchfunktion	•	•
Seitenauswurf	•	•
Höhenverstellbarer Führungsholm	•	•
Klappbarer Führungsholm	•	•
Fangkorb mit Füllstandsanzeige	•	•
Rasenschonende großflächige Räder	•	•
Variabler Radantrieb	•	•
Anzahl Akkus / Anzahl Ladegeräte	4 / 2 (Twincharger)	4 / 2 (Twincharger)
Artikelnummer	34.133.20	34.133.10

* Angegebene Flächenleistung basiert auf der Annahme von Idealbedingungen



AKKU-BODENHACKE

KONTROLLPANEL

Multifunktionale Schalteinheit – alle wichtigen Funktionen können an einem Ort gesteuert oder eingesehen werden. Alles an einem Ort – jederzeit steuerbar. Batterie-Statusanzeige, Hebel für Drehzahlregulierung

MEHR POWER UND LÄNGERE LAUFZEITEN

Der bürstenlose Motor garantiert neben weiteren Vorteilen maximale Power bei gleichzeitig längerer Laufzeit je Akkuladung



Akku-Bodenhacke
GP-CR 36/45 Li E Brushless

NEU



WERKZEUGLOSE MESSERANBRINGUNG

ARBEITSTIEFE BIS ZU 23 CM

ANWENDUNG MIT 4 ODER 6 MESSERN

Für die jeweils benötigte Arbeitsbreite

HÖHENVERSTELLBARE RÄDER

Für leichten Transport und Aufbewahrung



GP-CR 36/45 Li E Brushless - Solo	
PROFESSIONAL NEU	
PXC-Akku Spannung / Kapazität	4x 18 V / -
Arbeitsbreite	30 - 45 cm
Arbeitstiefe	230 mm
Anzahl Hackmesser	4 - 6 St.
Durchmesser Hackmesser	245 mm
Gehäusematerial	Metall
Produktgewicht	23,8 kg
Bürstenloser Motor	•
Höhenverstellbare Transporträder	•
Klappbarer Führungsholm	•
Elektronische Drehzahlregulierung	•
Bremssporn	•
Integrierter Tragegriff	•
Zweipunkt-Sicherheitschalter	•
Softgrip	•
Anzahl Akkus / Anzahl Ladegeräte	0 / 0
Artikelnummer	34.312.20



DOUBLE TWINPACK-TECHNOLOGIE

Double Twinpack-Geräte bieten Steckplätze für zwei weitere Akkus. Steckt man z.B. in die Akku-Bodenhacke GP-CR 36/45 S Li E Brushless zwei weitere Batterien, sodass alle vier Akku-Plätze belegt sind, bearbeitet man die doppelte Fläche ohne Nachladen.

AKKU-ERDBOHRER

DOPPELHANDGRIFF MIT SOFTGRIP

Ermöglicht ergonomisches und sicheres Arbeiten

METALLRAHMEN

Maximale Stabilität und Verwindungssteifigkeit

3 VERSCHIEDENE MODI

Individuelle Einstellmöglichkeiten:

Linkslauf – Erdreich nach oben fördern oder den Bohrer lösen

Rechtslauf ECO – leichte Bohraufgaben in weichem Untergrund

Rechtslauf HIGH – maximale Krafteinstellung bei hartem Untergrund



Akku-Erdbohrer
GP-EA 18/150 Li Brushless



	GP-EA 18/150 Li Brushless - Solo PROFESSIONAL
PXC-Akku Spannung / Kapazität	18 V / -
Bohrdurchmesser	150 mm
Bohrerlänge	800 mm
Drehzahl	125 min ⁻¹
Produktgewicht	6,0 kg
Bürstenloser Motor	•
Werkzeugloser Bohrerwechsel	•
Metallrahmen	•
Links- / Rechtslauf	•
Softgrip	•
Anzahl Akkus / Anzahl Ladegeräte	0 / 0
Artikelnummer	34.370.00



ZUBEHÖR AKKU-ERDBOHRER



	Erdbohrer 120 mm	Mörtelrührer	Verlängerung
Geeignet für	GP-EA 18/150 Li Brushless	GP-EA 18/150 Li Brushless	GP-EA 18/150 Li Brushless
Artikelnummer	34.370.10	34.370.11	34.370.12



AKKU-RASENTRIMMER

BATTERY PROTECTOR

Stahlrahmen für effektiven Schutz des Akkus

SOFTGRIP

Ergonomische und ermüdungsfreie Handhabung

SPLIT SHAFT

Bedienfreundliches Stecksystem für schnelle und platzsparende Verstaueung und einfachen Transport

DOPPELT GEBOGENER FÜHRUNGSHOLM

für perfekte Ergonomie

ELEKTRONISCHE DREHZAHREGULIERUNG

Kontrolliertes und präzises Arbeiten

ZWEITHANDGRIFF

Der universell einstellbare Zweithandgriff ermöglicht eine sichere und komfortable Führung des Trimmers

FADENSPULE

Die Fadenspule mit Tippautomatik bietet eine Schnittbreite von bis zu 35 cm

FRONTMOTOR

Optimale Kraftübertragung und Gewichtsverteilung

FLOWERGUARD

Gewährleistet den nötigen Sicherheitsabstand zu Blumen und Zierpflanzen

Akku-Rasentrimmer
GP-CT 36/35 Li Brushless



	GP-CT 36/35 Li Brushless - Solo	NEU
PXC-Akku Spannung / Kapazität	2x 18 V / -	
Schnittbreite	35 cm	
Durchmesser Faden	2,0 mm	
Fadenlänge	8 m	
Produktgewicht	3,5 kg	
Ergonomische Doppelbiegung	•	
Stufenlos verstellbarer Handgriff	•	
Flowerguard	•	
Fadennachführung durch Tipp-Automatik	•	
Splitshaft	•	
Elektronische Drehzahlregulierung	•	
Battery Protector	•	
Softgrip	•	
Wandhalterung	-	
Anzahl Akkus / Anzahl Ladegeräte	0 / 0	
Fadenspule	•	
Tragegurt	•	
Artikelnummer	34.113.30	



Geprüft und empfohlen vom Forum: Gesunder Rücken – besser leben e.V. und dem Bundesverband deutscher Rückenschulen (BdR) e.V.

Weitere Infos bei: AGR e.V., Stader Str. 6, 27432 Bremervörde, Tel. 04761/92 63 580, www.agr-ev.de



AKKU-HECKENSCHERE

DREHBARER HINTERER HANDGRIFF

Ermüdungsfreies und komfortables Arbeiten bei Vertikalschnitten

GESCHWINDIGKEITS-REGULIERUNG

Dank der 2-stufigen Geschwindigkeitsregulierung kann zwischen einer langen Laufzeit und maximaler Power für dickere Äste gewählt werden

ERGONOMISCHER FRONTGRIFF

Dank Mikro-Schalter ist der Frontgriff sehr ergonomisch gestaltet für ein ermüdungsfreies Arbeiten

METALLGETRIEBE

Das Metallgetriebe sichert die effiziente Kraftübertragung und eine lange Lebensdauer



NEU

Akku-Heckenschere
GP-CH 18/61 Li Brushless

SCHNITTGUTSAMMLER

Durch den praktischen Schnittgutsammler lässt sich beim Schneiden der Hecke das Schnittgut perfekt von der Heckenoberseite abtragen

ALU-MESSERABDECKUNG

Die Ausstattung umfasst eine stabile Alu-Messerabdeckung zum Schutz der hochwertigen Qualitätsmesser

QUALITÄTSMESSER

Messer aus lasergeschnittenem und diamantgeschliffenem Stahl sind auf maximale Präzision und Langlebigkeit ausgelegt

STOSSSCHUTZ

Der Stoßschutz bewahrt Messer und Arbeitsbereich vor Beschädigungen

ANTI-BLOCKIER-SYSTEM

Selbst dickere Äste werden mit dem Anti-Blockier-System mühelos geschnitten. Sorgt für optimale Sicherheit bei der Arbeit.

MEHR POWER UND LÄNGERE LAUFZEITEN

Der bürstenlose Motor garantiert neben weiteren Vorteilen maximale Power bei gleichzeitig längerer Laufzeit je Akkuladung



	GP-CH 18/61 Li Brushless - Solo PROFESSIONAL
PXC-Akku Spannung / Kapazität	18 V / -
Ladezeit	-
Laufzeit	-
Schwertlänge	670 mm
Schnittlänge	610 mm
Zahnabstand	26 mm
Produktgewicht	2,9 kg
Drehbarer Handgriff hinten	•
Ergonomischer Frontgriff dank Mikroschalter	•
Schnittgutsammler	•
Lasergeschnittenes, diamantgeschliffenes Messer	•
Metallgetriebe	•
Softgrip	•
Aluminium-Messerabdeckung	•
Anzahl Akkus / Anzahl Ladegeräte	0 / 0
Schutzköcher mit Wandhalterung	•
Artikelnummer	34.109.35



EINHAND-AKKU-KETTENSÄGE

„TOP HANDLE“

Durch die Positionierung des Hauptgriffs über der Kettensäge ist sie optimal ausbalanciert und kompakt und eignet sich damit perfekt für die Baumpflege und das Entasten von Bäumen

ERGONOMISCHER GRIFF

mit Softgrip

Einhand-Akku-Kettensäge
FORTEXXA 18/20 TH*

WERKZEUGLOSE KETTENSPIGUNG UND KETTENWECHSEL

Müheses und schnelles Wechseln und Spannen der Kette für perfekte Schnittergebnisse

OREGON-QUALITÄTSSCHWERT UND -KETTE

Oregon-Schwerter und -Ketten ermöglichen müheses Sägen und perfekte Schnittergebnisse



METALLKRALLENANSCHLAG

Der robuste Metall-Krallenanschlag unterstützt die sichere und exakte Führung der Säge

RÜCKSCHLAGSCHUTZ MIT SOFORT-KETTENBREMSE

Gewährleistung der Sicherheit dank großflächigem Handschutz mit Sofort-Kettenbremse

AUTOMATISCHE KETTENSCHMIERUNG

Für reibungsfreies Arbeiten und eine lange Lebensdauer

SPITZENSCHUTZ

Zur Reduzierung des Risikos eines Rückschlags. Das Schneiden des Astes von unten wird außerdem erleichtert

MEHR POWER UND LÄNGERE LAUFZEITEN

Der bürstenlose Motor garantiert neben weiteren Vorteilen maximale Power bei gleichzeitig längerer Laufzeit je Akkuladung



	FORTEXXA 18/20 TH PROFESSIONAL
PXC-Akku Spannung / Kapazität	18 V / -
Schwertlänge	200 mm
Schnittlänge	140 mm
Schnittgeschwindigkeit	7 m/s
Öltankinhalt	75 ml
Produktgewicht	2,5 kg
Bürstenloser Motor	•
Oregon-Qualitätsschwert und -kette	•
Werkzeuglose Kettenspannung und -wechsel	•
Automatische Kettenschmierung	•
Metallkrallenanschlag	•
Rückschlagschutz mit Sofort-Kettenbremse	•
Kettenfangbolzen	•
Softgrip	•
Große Öleinfüllöffnung	•
Spitzenschutz	•
Anzahl Akkus / Anzahl Ladegeräte	0 / 0
Schutzköder	•
Artikelnummer	46.000.20



* WARNUNG: Diese Kettensäge darf nur von ausgebildeten Baumpflegerarbeiten eingesetzt werden. Verwendung ohne Schulung kann zu schweren Verletzungen führen.

AKKU-KETTENSÄGE

Akku-Kettensäge
GP-LC 36/35 Li Brushless



GROSSE ÖLEINFÜLL-
ÖFFNUNG

AUTOMATISCHE
KETTENSCHMIERUNG

WERKZEUGLOSE
KETTENSPIERUNG

Sowohl Kettenwechsel als auch das Einstellen der Kettenspannung erfolgt werkzeuglos und garantiert dadurch ein Maximum an Bedienerfreundlichkeit

MEHR POWER UND
LÄNGERE LAUFZEITEN

Der bürstenlose Motor garantiert neben weiteren Vorteilen maximale Power bei gleichzeitig längerer Laufzeit je Akkuladung

FITTED WITH
OREGON
CHAIN AND BAR

BALANCE

Besonders gut ausbalanciertes Gerät dank der speziellen Anordnung der Akkus. So lässt sich die Akku-Kettensäge ergonomisch und ermüdungsfrei führen

TWIN-PACK

18V + 18V = 36V

TECHNOLOGY

TWIN-PACK TECHNOLOGY

Verwendung von 2x 18V Power X-Change Akkus für noch mehr Power

STARKES DREHMOMENT

Sorgt für effektive Durchzugs- und Schnittleistung



TWIN-PACK

18V + 18V = 36V

TECHNOLOGY



	GP-LC 36/35 Li Brushless - Solo PROFESSIONAL
PXC-Akku Spannung / Kapazität	2x 18 V / -
Schwertlänge	350 mm
Schnittlänge	330 mm
Schnittgeschwindigkeit	15 m/s
Öltankinhalt	115 ml
Produktgewicht	4,0 kg
Bürstenloser Motor	•
Oregon-Qualitätsschwert und -kette	•
Werkzeuglose Kettenspannung und -wechsel	•
Automatische Kettenschmierung	•
Metallkrallenanschlag	•
Rückschlagschutz mit Sofort-Kettenbremse	•
Kettenfangbolzen	•
Softgrip	•
Große Öleinfüllöffnung	•
Spitzenschutz	-
Anzahl Akkus / Anzahl Ladegeräte	0 / 0
Schutzköchel	•
Artikelnummer	45.017.80



AKKU-LAUBBLÄSER

MEHR POWER UND LÄNGERE LAUFZEITEN

Der bürstenlose Motor garantiert neben weiteren Vorteilen maximale Power bei gleichzeitig längerer Laufzeit je Akkuladung



VERSTELLBARES UND ABNEHMBARES ROHR

Ermöglicht die ideale Anpassung an jede Körpergröße und eine platzsparende Aufbewahrung

ROBUSTER METALLRING

Schützt vor Beschädigungen und verlängert die Lebenszeit

Akku-Laubbläser
GP-LB 36/210 Li E Brushless

TURBO-FUNKTION

Für maximale Blasleistung um auch z.B. feuchtes Laub mühelos zu bewegen

BALANCE-HANDGRIFF

Durch den Balance-Handgriff mit Softgrip liegt der Akku-Laubbläser angenehm und sicher in der Hand für ein besonders ermüdungsfreies Arbeiten

DREHZAHL-ELEKTRONIK

Für jeden Einsatzzweck die richtige Drehzahl

INKL. TRAGEGURT

Komfortables Arbeiten ohne Rückenschmerzen



	GP-LB 36/210 Li E Brushless - Solo PROFESSIONAL
PXC-Akku Spannung / Kapazität	2x 18 V / -
Ladezeit	-
Laufzeit	-
Max. Blas-Luftgeschwindigkeit	210 km/h
Max. Blasleistung	816 m³/h
Leerlaufdrehzahl	10000 - 22300 min ⁻¹
Produktgewicht	2,4 kg
Bürstenloser Motor	•
Turbofunktion	•
Elektronische Drehzahlregulierung	•
Tragegurt	•
Softgrip	•
Anzahl Akkus / Anzahl Ladegeräte	0 / 0
Artikelnummer	34.336.20



AKKU-LAUBBLÄSER

BALANCE-HANDGRIFF

Durch den Balance-Handgriff mit Softgrip liegt der Akku-Laubbläser angenehm und sicher in der Hand für ein besonders ermüdungsfreies Arbeiten

TURBO-FUNKTION

Mit Hilfe des integrierten Turbo-Buttons wird die maximale Performance generiert

DREHZAHL-REGULIERUNG

Die Drehzahl/Blasgeschwindigkeit kann über ein praktisches LED-Panel eingestellt werden. Jede Stufe wird dem Nutzer damit deutlich sichtbar angezeigt



AXIAL-IMPELLER-TECHNOLOGIE

Durch die Axial-Impeller Technologie wird die Luft innerhalb des Rohres maximal konzentriert und bietet somit eine optimale Kombination aus Blasgeschwindigkeit und Luftvolumen.

Akku-Laubbläser
GP-LB 18/200 Li GK Brushless

MEHR POWER UND LÄNGERE LAUFZEITEN

Der bürstenlose Motor garantiert neben weiteren Vorteilen maximale Power bei gleichzeitig längerer Laufzeit je Akkuladung



INKL. DACHRINNEN-REINIGUNGSSET

5 tlg. / werkzeuglos montierbar





AKKU-LAUBBLÄSER



	GP-LB 18/200 Li GK Brushless - Solo PROFESSIONAL	GP-LB 18/200 Li E Brushless - Solo PROFESSIONAL
PXC-Akku Spannung / Kapazität	18 V / -	18 V / -
Ladezeit	-	-
Laufzeit	-	-
Max. Blas-Luftgeschwindigkeit	200 km/h	200 km/h
Max. Blasleistung	670 m³/h	670 m³/h
Leerlaufdrehzahl	13000 - 18000 min ⁻¹	13000 - 18000 min ⁻¹
Produktgewicht	2,2 kg	2,2 kg
Bürstenloser Motor	•	•
Turbofunktion	•	•
Elektronische Drehzahlregulierung	•	•
Tragegurt	-	-
Softgrip	•	•
Dachrinnen-Reinigungsset	•	- (als Zubehör erhältlich)
Anzahl Akkus / Anzahl Ladegeräte	0 / 0	0 / 0
Artikelnummer	34.335.50	34.335.55



AKKU-LAUBSAUGER



HÄCKSELRAD MIT REINIGUNGSÖFFNUNG
Müheloser Zugriff auf das Flügelrad um evtl. Rückstände entfernen zu können

WERKZEUGLOSE UMSTELLUNG
Schnelle und einfache Umstellung von Gebläse- und Saugfunktion

WANDHALTERUNG
Integrierte Aufhängung zur platzsparenden Aufbewahrung

QUALITÄTSFANGSACK
Großer Fangsack mit Sichtfenster zur Füllstandskontrolle

DREHZAHLREGULIERUNG MIT TURBOSCHALTER
Für jeden Einsatzzweck die passende Blas- und Sauggeschwindigkeit einstellen. Turboschalter für maximale Leistung bei feuchtem Laub. Das praktische LED Display zeigt die gewählte Stufe an

SCHNELLEBFESTIGUNGSSYSTEM
Clevere Click-In Befestigung des Fangsacks erleichtert das Ausleeren

Akku-Laubsauger
VENTURRO 36/240



FÜHRUNGRÄDER (HÖHENVERSTELLBAR)
Verbesserung der Gewichtsentlastung durch Schiebemöglichkeit, auch auf unebenem Gelände

INKL. TRAGEGURT
Komfortables Arbeiten ohne Rückenschmerzen

MEHR POWER UND LÄNGERE LAUFZEITEN
Der bürstenlose Motor garantiert neben weiteren Vorteilen maximale Power bei gleichzeitig längerer Laufzeit je Akkuladung




	VENTURRO 36/240 PROFESSIONAL
PXC-Akku Spannung / Kapazität	2x 18 V / -
Max. Blas-Luftgeschwindigkeit	240 km/h
Max. Saugleistung	740 m³/h
Leerlaufdrehzahl	8000 - 15000 min ⁻¹
Häcksselfunktion	10:1
Fangsackvolumen	45 l
Produktgewicht	3,6 kg
Werkzeugloses Umstellen von Saug- und Blasfunktion	•
Bürstenloser Motor	•
Turbofunktion	•
Elektronische Drehzahlregulierung	•
Zusatzhandgriff	•
Reinigungsöffnung mit Sicherheitsschalter	•
Führungsräder	• (höhenverstellbar)
Fangsack mit Sichtfenster	•
Tragegurt	•
Softgrip	•
Anzahl Akkus / Anzahl Ladegeräte	0 / 0
Artikelnummer	34.336.40



SYSTEMKOFFER E-CASE



RASTERSCHAUMSTOFF



SCHAUMSTOFFEINLAGE



KUNSTSTOFFFÄCHER-SET

KOMPATIBILITÄT

Alle E-Case Koffergrößen sind untereinander kompatibel und verknüpfbar

E-CASE-SYSTEM

EINKLAPPBARE HANDGRIFFE

Zwei einklappbare ergonomische Handgriffe – oben und seitlich – sorgen für Tragekomfort

SPRITZWASSERGESCHÜTZTES DESIGN

Zur Schonung von Werkzeugen und Zubehör sind die E-Cases mit einem speziellen Spritzwasserschutz ausgerüstet, der zudem auch Schmutz und Staub abwehrt

HOCHWERTIGES MATERIAL

Der E-Case ist aus hochwertigem Polypropylen gefertigt, das sichert Hitzebeständigkeit, Steifigkeit und Schlagresistenz

TELESKOPIERBARER, EXTRABREITER GRIFF
für einfachen Transport



ABSTANDHALTER CLIPS

um das Einklemmen der Hand zu verhindern

ROBUSTE VERSCHLÜSSE

Damit lässt sich der Koffer sicher verschließen

VERRIEGELUNGSSYSTEM

Das praktische Verriegelungssystem für die Verbindung gestapelter Koffer sorgt für einfache Lagerung und Transport

GROSSE, GUMMIERTE REIFEN

Die großen (Ø 15 cm), gummierten Reifen sorgen für angenehmes Rollverhalten auf jedem Untergrund



ROBUST, STAPELBAR UND VERKNÜPFBAR



SYSTEMKOFFER E-CASE



	E-Case S-F	E-Case M
Lieferumfang	1x Systemkoffer + 2x Schaumstoffeinlagen für Geräte	1x E-Case M + 1x Handwerkzeugeinlage
Innenmaße	415 x 280 x 95 mm	415 x 280 x 250 mm
Außenmaße	444 x 330 x 131 mm	444 x 330 x 295 mm
Beladungskapazität	25 kg	90 kg
Produktgewicht	1,7 kg	2,9 kg
Stapelbar + Verriegelungssystem	•	•
Spritzwassergeschützt	•	•
Absperrbar	•	•
Teleskopierbarer Handgriff + Räder	-	-
Schaumstoffeinlage	1x Einlage für Deckel, 1x Einlage für Boden	-
Kunststoffächer	-	-
Handwerkzeugeinlage	-	•
Artikelnummer	45.400.11	45.400.21



SYSTEMKOFFER E-CASE



	E-Case L	E-Case Tower
Lieferumfang	1x E-Case L + 1x Handwerkzeugeinlage + 2x Abstandhalter	1x E-Case S + 2x Schaumstoffeinlagen, 1x E-Case S + 1x Kunststoffächer-Set, 1x E-Case L + 1x Handwerkzeugeinlage + 2x Abstandhalter
Innenmaße	415 x 273 x 320 mm	415 x 280 x 95 mm (E-Case S), 415 x 273 x 320 mm (E-Case L)
Außenmaße (inkl. Teleskopgriff)	444 x 406 x 355 mm	444 x 368 x 700 mm
Beladungskapazität	120 kg	120 kg
Produktgewicht	6,3 kg	10,1 kg
Stapelbar + Verriegelungssystem	•	•
Spritzwassergeschützt	•	•
Absperrbar	•	•
Teleskopierbarer Handgriff + Räder	•	•
Schaumstoffeinlage	-	1x Einlage für Deckel, 1x Einlage für Boden
Kunststoffächer	-	2x lange, 3x mittlere Abtrenner, 4x kurze Abtrenner
Handwerkzeugeinlage	•	•
Artikelnummer	45.400.14	45.400.15



SYSTEMKOFFER E-CASE



	E-Case Werkzeugkiste NEU	E-Case Tasche NEU
Lieferumfang	1x E-Case Werkzeugkiste	1x E-Case Tasche
Außenmaße	444 x 320 x 210 mm	440 x 220 x 330 mm
Innenmaße	403 x 290 x 195 mm	430 x 210 x 290 mm
Beladungskapazität	90 kg	30 kg
Produktgewicht	1,7 kg	1,5 kg
Stapelbar + Verriegelungssystem	•	•
Artikelnummer	45.400.37	45.400.36



ZUBEHÖR SYSTEMKOFFER E-CASE



	Kunststofffächer-Set	Rasterschaumstoff
Passend für	E-Case S-F	E-Case S-F
Lieferumfang	2x lange, 3x mittlere, 4x kurze Abtrenner	1x anpassbare Rasterschaumstoffeinlage
Artikelnummer	45.400.12	45.400.13



25 kg

Max. Beladung eines einzelnen Koffers beim Tragen mit dem seitlichen Griff



90 kg

Max. Beladung mehrerer Koffer beim Tragen mit dem Griff am Deckel



120 kg

Max. Gesamtlast E-Case L+ gestapelte Koffer





1000 kg

Max. zulässige Belastung auf den untersten der gestapelten Koffer



DU HAST DIE WAHL. WAS BEDEUTET MULTI-AH?

Dank MULTI-Ah Technologie ist der Wechsel vom 5 Ah Akku zum 8 Ah Akku ganz einfach per Knopfdruck möglich. Der 5 Ah Akku hat eine 3x längere Gesamtlebensdauer und eignet sich für leichte Anwendungen (z.B. Akku-Lampe oder Akku-Schrauber). Der 8 Ah Akku eignet sich für maximale Laufzeit bei kapazitätsintensiven Anwendungen (z.B. Akku-Rasenmäher oder Akku-Nass-Trockensauger).

5 Ah  **300%** Mehr Lebensdauer¹⁾
 8 Ah  **60%** Mehr Laufzeit²⁾

¹⁾ im Vergleich zu jedem gewöhnlichen Lithium-Ionen Akku
²⁾ im Vergleich zum 5 Ah Akku

ZUBEHÖR – AKKUS



	5-8 Ah Multi-Ah Power X-Change Plus Akku	4-6 Ah Multi-Ah Power X-Change Plus Akku
Lieferumfang	1 Akku	1 Akku
PXC-Akku Spannung / Kapazität	18 V / 8,0 Ah oder 5,0 Ah (je nach Einsatzgebiet)	18 V / 6,0 Ah oder 4,0 Ah (je nach Einsatzgebiet)
Akku-Power	max. 1350 W	max. 1350 W
Produktgewicht	1,04 kg	1,02 kg
Artikelnummer	45.116.00	45.115.02



Scanne den Barcode, um Information zu den unterstützten Projekten zu erhalten

KLIMASCHUTZPROJEKTE BEI CLIMATEPARTNER.

Um die CO₂-Emissionen unserer Power X-Change Akkus zu kompensieren, unterstützen wir Klimaschutzprojekte in den Bereichen nachhaltige Stromerzeugung und Meeresschutz. Kompensiert werden die CO₂-Emissionen der Akkus 3,0 Ah Plus, 4,0 Ah Plus, 4-6 Ah Multi-Ah Plus und 5-8 Ah Multi-Ah Plus, von der Herstellung bis zum Verkauf.

Die über ClimatePartner gewählten Klimaschutzprojekte sind nach internationalen Standards, bspw. Verified Carbon Standard (VCS) oder Gold Standard (GS) zertifiziert und werden regelmäßig von unabhängigen Dritten überprüft. Dadurch wird die Klimaschutzwirkung der Projekte (CO₂-Einsparung) sichergestellt und regelmäßig bestätigt.

Detaillierte Informationen können über den QR-Code abgerufen werden.



**KEINE CHANCE FÜR STAUB UND WASSER.
OFFIZIELL GEPRÜFT NACH IP57 SCHUTZKLASSE***



IP57 – WAS BEDEUTET DAS?


STAUB 5

Geschützt gegen jegliche Art von Fremdkörpern und Staub – egal ob von Holz, Ziegel oder Metall.



7 WASSER

Geschützt gegen starkes Strahlwasser und sogar gegen Untertauchen – bis 1 m Tiefe bis zu 30 min.



Neben dem versiegelten Gehäuse sorgt die sensorgesteuerte Sicherheitsabschaltung dafür, dass es unter Wasser nicht zu einem Kurzschluss kommen kann.

Nach dem Trocknen der Kontakte ist der Akku wieder einsatzbereit.

* Der Schutz nach IP57 bezieht sich auf den Akku selbst. Er gilt nicht für Geräte, welche mit dem Akku betrieben werden

ZUBEHÖR – AKKUS



	4,0 Ah SEALED Power X-Change Plus Akku	3,0 Ah SEALED Power X-Change Plus Akku
Lieferumfang	1 Akku	1 Akku
PXC-Akku Spannung / Kapazität	18 V / 4,0 Ah	18 V / 3,0 Ah
Akku-Power	max. 900 W	max. 900 W
Produktgewicht	0,58 kg	0,57 kg
Artikelnummer	45.116.27	45.116.18



4 006825 673227



4 006825 672794

ZUBEHÖR – AKKUS



	5,2 Ah Power X-Change Plus Akku	4,0 Ah Power X-Change Plus Akku	3,0 Ah Power X-Change Plus Akku
Lieferumfang	1 Akku	1 Akku	1 Akku
PXC-Akku Spannung / Kapazität	18 V / 5,2 Ah	18 V / 4,0 Ah	18 V / 3,0 Ah
Akku-Power	max. 1260 W	max. 900 W	max. 900 W
Produktgewicht	0,89 kg	0,58 kg	0,57 kg
Artikelnummer	45.114.37	45.115.53	45.115.01



	4,0 Ah Power X-Change Akku	2,0 Ah Power X-Change Akku
Lieferumfang	1 Akku	1 Akku
PXC-Akku Spannung / Kapazität	18 V / 4,0 Ah	18 V / 2,0 Ah
Akku-Power	max. 900 W	max. 450 W
Produktgewicht	0,65 kg	0,40 kg
Artikelnummer	45.113.96	45.113.95



4,0 Ah AKKU – 4,0 Ah PLUS AKKU. WO LIEGT DER UNTERSCHIED?


Durch den Umstieg auf das neue „21700“ Zellformat (21 mm Durchmesser, 70,0 mm Länge) erhalten unsere neuesten Power X-Change Akkus die beste Kombination aus Power/Laufzeit und Gewicht.

Warum? Mit dieser Zelltechnologie sind gleiche Power und Laufzeit mit fünf statt bisher zehn Zellen möglich.

Der Vorteil? Die neuen Akkus sind 12% leichter und 13% kompakter als bisher – bei 100% Power und Laufzeit.


Das Ergebnis: Multitalente mit geringem Gewicht für leistungsintensive Anwendungen, wie z. B. für Akku-Kettensägen.

4,0 Ah

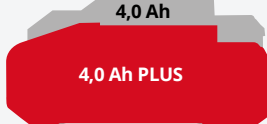


➤

4,0 Ah PLUS

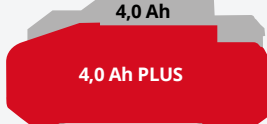





4,0 Ah



➤

4,0 Ah PLUS



-  **13%** kompakter*
-  **12%** leichter*
-  **100%** Power

* im Vergleich zum herkömmlichen 4,0 Ah Akku

ZUBEHÖR – TWIN-PACKS



	2x 5,2 Ah Power X-Change Twin-Pack	2x 4,0 Ah Power X-Change Twin-Pack
Lieferumfang	2 Akkus	2 Akkus
PXC-Akku Spannung / Kapazität	2x 18 V / 5,2 Ah	2x 18 V / 4,0 Ah
Akku-Power	max. 2x 1260 W	max. 2x 900 W
Produktgewicht	1,78 kg	1,32 kg
Artikelnummer	45.115.26	45.114.89



ZUBEHÖR – TWIN-PACKS



	2x 4,0 Ah Power X-Change Plus Twin-Pack NEU	2x 3,0 Ah Power X-Change Plus Twin-Pack NEU
Lieferumfang	2 Akkus	2 Akkus
PXC-Akku Spannung / Kapazität	2x 18 V / 4,0 Ah	2x 18 V / 3,0 Ah
Akku-Power	max. 2x 900 W	max. 2x 900 W
Produktgewicht	1,16 kg	1,14 kg
Artikelnummer	45.116.29	45.116.31



PXC ZUBEHÖR



	Akku-Wandhalterung	Akku-Schutzhülle
Lieferumfang	2 Wandhalterungen, 4 Schrauben, 4 Dübel	1 Batteriekappe
Passend für (Akkus)	alle 18 V Power X-Change Akkus	alle 18 V Power X-Change Akkus
Verwendbar für (Geräte)	-	HYPRESSO 18/24, TE-DA 18/760 Li, GE-WS 18/10 Li
Besonderheit	Akkus rasten ein und sind fixiert in jeder Position	Schützt den Akku vor Staub und Feuchtigkeit
Artikelnummer	45.141.55	41.401.51



ZUBEHÖR – LADEGERÄTE



	2x2 Power X-Quattrocharger 4 A	Power X-Twincharger 3 A
Lieferumfang	1 Ladegerät	1 Ladegerät
Verwendbar für	18 V Power X-Change Akkus	18 V Power X-Change Akkus
Ladestrom	4 A	3 A
Netzspannung	220 - 240 V ~ 50 - 60 Hz	220 - 240 V ~ 50 - 60 Hz
Mehrfach-Ladegerät	• 4 Ladeslots – gleichzeitiges Laden von 2 Akkus	• 2 Ladeslots – gleichzeitiges Laden von 2 Akkus
Boostmode	-	-
Integrierte Wandaufhängung	-	•
Artikelnummer	45.121.02	45.120.69



4 006825 649536



4 006825 629729



	Power X-Boostcharger 8 A	Power X-Fastcharger 4 A
Lieferumfang	1 Ladegerät	1 Ladegerät
Verwendbar für	18 V Power X-Change Akkus	18 V Power X-Change Akkus
Ladestrom	3 - 8 A	4 A
Netzspannung	220 - 240 V ~ 50 - 60 Hz	220 - 240 V ~ 50-60 Hz
Mehrfach-Ladegerät	-	-
Boostmode	•	-
Integrierte Wandaufhängung	•	•
Artikelnummer	45.121.55	45.121.03



4 006825 670554



4 006825 650228

**UNTERWEGS UND KEINE
STECKDOSE ZUR HAND?
MIT EINHELL
KEIN PROBLEM!**



	Power X-Car Charger 3 A
Lieferumfang	1 Ladegerät
Verwendbar für	18 V Power X-Change Akkus
Ladestrom	3 A
Betriebsspannung	12 V Gleichspannung
Mehrfach-Ladegerät	-
Boostmode	-
Schutzelektronik für Autobatterie	•
Integrierte Wandaufhängung	•
Artikelnummer	45.121.13



4 006825 655377

POWER X-CAR CHARGER SCHUTZELEKTRONIK FÜR AUTOBATTERIE



1. Autobatterie schwach:
Ladevorgang stoppt und beide Kontrollleuchten blinken abwechselnd – schützt die Autobatterie vor weiterem Entladen. **Das Auto lässt sich in diesem Zustand noch starten.**

2. Autobatterie leer:
Kontrollleuchten gehen aus – schützt die Autobatterie vor Tiefentladung.



Akku-Ladezeitentabelle auf Seite 94

ZUBEHÖR – STARTER KITS



2x 4,0 Ah PXC Twincharger Starter Kit	
Lieferumfang	2 Akku + 1 Power X-Twincharger 3 A
PXC-Akku Spannung / Kapazität	2x 18 V / 2x 4,0 Ah
Akku-Power	max. 2x 900 W
Ladestrom	3 A
Netzspannung	220 - 240 V ~ 50-60 Hz
Mehrfach-Ladegerät	• 2 Ladeslots – gleichzeitiges Laden von 2 Akkus
Boostmode	-
Integrierte Wandaufhängung	•
Artikelnummer	45.121.12



Ready To Go heißt:
Der Akku ist jetzt einsatzbereit. Zum vollständigen, schonenden Laden auf 100% kann er anschließend noch im Ladegerät bleiben.



ZUBEHÖR – STARTER KITS



4-6 Ah PXC Boostcharger Starter Kit	
Lieferumfang	1 Akku + 1 Power X-Boostcharger 6 A
PXC-Akku Spannung / Kapazität	18 V / 6,0 Ah oder 4,0 Ah (je nach Einsatzgebiet)
Akku-Power	max. 1350 W
Ladestrom	6 A
Netzspannung	220 - 240 V ~ 50-60 Hz
Mehrfach-Ladegerät	-
Boostmode	•
Integrierte Wandaufhängung	•
Artikelnummer	45.121.43



ZUBEHÖR – STARTER KITS



	5,2 Ah PXC Fastcharger Starter-Kit	4,0 Ah Power X-Change Starter Kit	2,5 Ah Power X-Change Starter Kit
Lieferumfang	1 Akku + 1 Power X-Fastcharger 4 A	1 Akku + 1 Power X-Charger 3 A	1 Akku + 1 Power X-Charger 3 A
PXC-Akku Spannung / Kapazität	18 V / 5,2 Ah	18 V / 4,0 Ah	18 V / 2,5 Ah
Akku-Power	max. 1260 W	max. 900 W	max. 720 W
Ladestrom	4 A	3 A	3 A
Netzspannung	220 - 240 V ~ 50-60 Hz	220 - 240 V ~ 50-60 Hz	220 - 240 V ~ 50-60 Hz
Mehrfach-Ladegerät	-	-	-
Boostmode	-	-	-
Integrierte Wandaufhängung	•	•	•
Artikelnummer	45.121.14	45.120.42	45.120.97





DER AKKUBERATER – DEINE ANFORDERUNG ENTSCHIEDET.




































			18 V 2,0 Ah	18 V 2,5 Ah	18 V 3,0 Ah	18 V 4,0 Ah	18 V 5,2 Ah	18 V 6,0 Ah	18 V 8,0 Ah	
Benzin-Rasenmäher (PXC Elektro-Start)	GC-PM 51/3 S HW-E Li		174 Starts	218 Starts	261 Starts	347 Starts	452 Starts	522 Starts	695 Starts	
	GC-PM 46 SM HW-E Li		193 Starts	242 Starts	290 Starts	386 Starts	502 Starts	580 Starts	772 Starts	
Akku-Rasenmäher	RASARRO 36/42		300 m ²	350 m ²	450 m ²	550 m ²	725 m ²	875 m ²	1100 m ²	
	RASARRO 36/40		280 m ²	330 m ²	425 m ²	500 m ²	700 m ²	850 m ²	1000 m ²	
	RASARRO 36/38		300 m ²	330 m ²	400 m ²	450 m ²	700 m ²	800 m ²	900 m ²	
	RASARRO 36/36		250 m ²	290 m ²	400 m ²	450 m ²	650 m ²	800 m ²	900 m ²	
	RASARRO 36/34		200 m ²	250 m ²	300 m ²	400 m ²	500 m ²	600 m ²	800 m ²	
	GP-CM 36/52 S Li Brushless		275 m ² 550 m ²	315 m ² 630 m ²	350 m ² 700 m ²	450 m ² 900 m ²	600 m ² 1200 m ²	700 m ² 1400 m ²	800 m ² 1600 m ²	
	GP-CM 36/47 S Li Brushless		175 m ² 350 m ²	215 m ² 430 m ²	250 m ² 500 m ²	350 m ² 700 m ²	500 m ² 1000 m ²	600 m ² 1200 m ²	700 m ² 1400 m ²	
	GP-CM 36/47 S HW Li Brushless		175 m ² 350 m ²	215 m ² 430 m ²	250 m ² 500 m ²	350 m ² 700 m ²	500 m ² 1000 m ²	600 m ² 1200 m ²	700 m ² 1400 m ²	
	GE-CM 36/48 Li M Brushless		250 m ² 500 m ²	260 m ² 520 m ²	300 m ² 600 m ²	500 m ² 1000 m ²	600 m ² 1200 m ²	700 m ² 1400 m ²	1000 m ² 2000 m ²	
	GE-CM 36/43 Li M Brushless		300 m ²	350 m ²	450 m ²	600 m ²	750 m ²	900 m ²	1200 m ²	
	GP-CM 36/41 Li Brushless		280 m ²	330 m ²	425 m ²	500 m ²	700 m ²	850 m ²	1000 m ²	
	GE-CM 36/37 Li Brushless		250 m ²	290 m ²	400 m ²	450 m ²	650 m ²	800 m ²	900 m ²	
	GE-CM 36/36 Li Brushless		240 m ²	270 m ²	350 m ²	400 m ²	600 m ²	700 m ²	960 m ²	
	GE-CM 36/34-1 Li		200 m ²	250 m ²	300 m ²	400 m ²	500 m ²	600 m ²	800 m ²	
	GE-CM 36/33 Li		200 m ²	250 m ²	300 m ²	400 m ²	500 m ²	600 m ²	800 m ²	
	GE-CM 18/33 Li Brushless		100 m ²	140 m ²	180 m ²	250 m ²	300 m ²	350 m ²	500 m ²	
	GE-CM 18/32 Li Brushless		300 m ²	140 m ²	180 m ²	250 m ²	300 m ²	350 m ²	500 m ²	
	GE-CM 18/30 Li Brushless		70 m ²	100 m ²	150 m ²	210 m ²	270 m ²	300 m ²	420 m ²	
	Akku- Handrasenmäher	GE-HM 18/38 Li		150 m ²	190 m ²	250 m ²	300 m ²	400 m ²	450 m ²	600 m ²
	Akku-Vertikutierer	GE-SC 36/35 Li Brushless		150 m ²	190 m ²	225 m ²	300 m ²	400 m ²	450 m ²	550 m ²
GE-SA 36/35 Li Brushless			150 m ²	190 m ²	225 m ²	300 m ²	400 m ²	450 m ²	550 m ²	
GC-SC 36/31 Li			100 m ²	130 m ²	200 m ²	250 m ²	300 m ²	350 m ²	500 m ²	
GC-SC 18/28 Li Brushless			80 m ²	100 m ²	120 m ²	160 m ²	210 m ²	240 m ²	350 m ²	
Akku-Bodenhacken	GE-CR 30 Li		20 min	21 min	25 min	35 min	50 min	60 min	70 min	
	GP-CR 36/45 Li E Brushless		8-10 min 16-20 min	10-13 min 20-26 min	13-16 min 26-32 min	16-20 min 32-40 min	22-28 min 44-56 min	24-32 min 48-64 min	32-40 min 64-80 min	
	GE-CR 18/20 Li E		25-35 min	30-40 min	40-50 min	50-70 min	70-90 min	80-100 min	100-140 min	



18 V 2,0 Ah **18 V 2,5 Ah** **18 V 3,0 Ah** **18 V 4,0 Ah** **18 V 5,2 Ah** **18 V 6,0 Ah** **18 V 8,0 Ah**

			18 V 2,0 Ah	18 V 2,5 Ah	18 V 3,0 Ah	18 V 4,0 Ah	18 V 5,2 Ah	18 V 6,0 Ah	18 V 8,0 Ah
Akku-Erdbohrer	GP-EA 18/150 Li Brushless		15 St.	20 St.	30 St.	40 St.	50 St.	60 St.	80 St.
Akku-Streuwagen	GE-SR 18/22 Li		4 h	5 h	7 h	8 h	10 h	11 h	15 h
Akku-Universalstreuer	GE-US 18 Li		3 h	4 h	6 h	7 h	9 h	10 h	14 h
Akku-Schneefräse	GE-ST 36/40 Li E		20 min	25 min	30 min	40 min	50 min	60 min	80 min
Akku-Sensen	AGILLO 36/255		30 min 25 min	35 min 28 min	45 min 35 min	65 min 45 min	80 min 60 min	90 min 70 min	130 min 90 min
	AGILLO 18/200		20 min 12 min	25 min 15 min	35 min 20 min	50 min 30 min	65 min 45 min	75 min 55 min	100 min 60 min
Akku-Rasentrimmer	GP-CT 36/35 Li Brushless		30 min	35 min	45 min	60 min	70 min	95 min	120 min
	GE-CT 36/30 Li E		30 min	38 min	45 min	60 min	75 min	90 min	120 min
	GE-CT 18/33 Li E		20 min	25 min	30 min	40 min	50 min	60 min	80 min
	GE-CT 18/30 Li		30 min	38 min	45 min	60 min	75 min	90 min	120 min
	GE-CT 18/28 Li TC		45 min	55 min	70 min	85 min	95 min	115 min	120 min
	GE-CT 18/28 Li		45 min	55 min	70 min	85 min	95 min	115 min	120 min
	GE-CT 18 Li		55 min	65 min	80 min	125 min	160 min	180 min	250 min
	GC-CT 18/24 Li		55 min	65 min	80 min	125 min	160 min	180 min	250 min
	GC-CT 18/24 Li P		55 min	65 min	80 min	125 min	160 min	180 min	250 min
Akku-Rasenkantenschneider	GE-LE 18/190 Li		25 min	33 min	45 min	55 min	65 min	75 min	110 min
Akku-Fugenreiniger	GC-CC 18 Li		45 min	50 min	60 min	90 min	120 min	135 min	180 min
Akku-Oberflächenbürsten	PICOBELLA 18/90		150-210 min	190-260 min	225-315 min	300-420 min	390-550 min	450-630 min	600-840 min
	PICOBELLA 18/215		10-30 min	12-34 min	17-46 min	20-55 min	25-70 min	29-90 min	40-110 min
Akku-Heckenscheren	GP-CH 18/61 Li Brushless	ECO BOOST	39 min 27 min	49 min 33 min	59 min 40 min	78 min 53 min	102 min 69 min	118 min 80 min	156 min 106 min
	GE-CH 36/65 Li		75 min	93 min	120 min	150 min	180 min	225 min	300 min
	GE-CH 36/61 Li		72 min	80 min	105 min	144 min	168 min	210 min	288 min
	GE-CH 18/60 Li		45 min	53 min	70 min	90 min	110 min	135 min	180 min
	ARCURRA 18/55		45 min	53 min	70 min	90 min	110 min	135 min	180 min
	GC-CH 1855/1 Li		80 min	100 min	120 min	160 min	210 min	240 min	320 min
	GC-CH 18/50 Li		53 min	67 min	80 min	106 min	139 min	160 min	212 min
	GC-CH 1846 Li		80 min	100 min	120 min	160 min	210 min	240 min	320 min
	GC-CH 18/40 Li		53 min	67 min	80 min	106 min	139 min	160 min	212 min

DER AKKUBERATER – DEINE ANFORDERUNG ENTSCHIEDET.

									
			18 V 2,0 Ah	18 V 2,5 Ah	18 V 3,0 Ah	18 V 4,0 Ah	18 V 5,2 Ah	18 V 6,0 Ah	18 V 8,0 Ah
Akku-Oliven-/Obstrüttler	GE-FS 18/53 Li		25 min	32 min	38 min	50 min	65 min	76 min	100 min
Akku-Multitools	GE-LM 36/4in1		34 min	41 min	54 min	68 min	86 min	108 min	136 min
			27 min	33 min	44 min	54 min	66 min	88 min	108 min
			28 min	33 min	40 min	56 min	66 min	80 min	112 min
			80 St.	100 St.	120 St.	160 St.	200 St.	240 St.	320 St.
	GE-HC 18 Li T		40 St.	48 St.	60 St.	75 St.	100 St.	120 St.	150 St.
Akku-Hochtaster	GE-LC 18 Li T		30 min	35 min	40 min	60 min	75 min	80 min	120 min
	GC-LC 18/20 Li T		40 St.	48 St.	60 St.	75 St.	100 St.	120 St.	150 St.
Akku-Hochheckenscheren	GE-HH 18/45 Li T		50 St.	65 St.	75 St.	100 St.	130 St.	135 St.	200 St.
	GC-HH 18/45 Li T		30 min	35 min	40 min	60 min	75 min	80 min	120 min
Akku-Kettensägen	FORTEXXA 18/20 TH		28 min	33 min	40 min	56 min	66 min	80 min	112 min
	GP-LC 36/35 Li Brushless		80 St.	100 St.	120 St.	160 St.	208 St.	240 St.	320 St.
	FORTEXXA 18/30	 Eco High	78 St. 70 St.	98 St. 88 St.	117 St. 105 St.	156 St. 140 St.	203 St. 182 St.	234 St. 210 St.	280 St. 312 St.
	GE-LC 18/25 Li		70 St.	85 St.	100 St.	130 St.	180 St.	200 St.	260 St.
Akku-Astkettensäge	GE-PS 18/15 Li Brushless		127 St.	158 St.	190 St.	254 St.	329 St.	380 St.	506 St.
Akku-Kettenschärfgerät	GE-CS 18 Li		240 min	300 min	390 min	480 min	660 min	780 min	960 min
Akku-Laubbläser	GP-LB 36/210 Li E Brushless		10-55 min	11-63 min	16-92 min	20-116 min	26-138 min	30-165 min	40-232 min
	GP-LB 18/200 Li GK Brushless		5-13 min	8-15 min	10-21 min	15-27 min	18-33 min	20-37 min	30-54 min
	GP-LB 18/200 Li E Brushless		5-13 min	8-15 min	10-21 min	15-27 min	18-33 min	20-37 min	30-54 min
	GC-CL 18 Li E		14-240 min	16-300 min	20-390 min	26-480 min	40-660 min	42-720 min	52-960 min
Akku-Universalbläser	GE-UB 18/250 Li E		10-65 min	12-80 min	14-96 min	20-130 min	24-166 min	28-192 min	40-260 min
Akku-Laubsauger	VENTURRO 36/240	 Saugen Blasen	9-23 min 9-25 min	10-27 min 10-28 min	14-35 min 14-37 min	17-46 min 18-49 min	21-56 min 21-58 min	27-70 min 28-74 min	34-92 min 36-98 min
	GE-CL 36 Li E Brushless	 Saugen Blasen	10-30 min 13-35 min	13-35 min 16-40 min	17-45 min 21-60 min	22-65 min 27-75 min	27-90 min 32-105 min	30-100 min 39-120 min	44-130 min 54-150 min
	GE-CL 36/230 Li E	 Saugen Blasen	12-28 min 13-29 min	14-34 min 16-35 min	20-45 min 24-50 min	24-55 min 27-58 min	30-75 min 37-79 min	35-85 min 43-91 min	48-110 min 54-116 min
	VENTURRO 18/210	 Saugen Blasen	0-14 min 4-15 min	5-18 min 5-19 min	7-20 min 7-22 min	9-30 min 9-32 min	11-42 min 13-40 min	15-45 min 14-48 min	18-60 min 18-64 min
Akku-Messerhäcksler	REDAXXO 36/25		20 min	25 min	30 min	40 min	52 min	60 min	80 min



18 V 2,0 Ah 18 V 2,5 Ah 18 V 3,0 Ah 18 V 4,0 Ah 18 V 5,2 Ah 18 V 6,0 Ah 18 V 8,0 Ah

			18 V 2,0 Ah	18 V 2,5 Ah	18 V 3,0 Ah	18 V 4,0 Ah	18 V 5,2 Ah	18 V 6,0 Ah	18 V 8,0 Ah
Akku-Gras- und Strauchscheren	GE-CG 18/100 Li T		240 min	300 min	360 min	480 min	650 min	720 min	960 min
	GE-CG 18/100 Li		240 min	300 min	360 min	480 min	650 min	720 min	960 min
	GC-CG 18 Li		240 min	300 min	360 min	480 min	650 min	720 min	960 min
	GC-CG 18/1 Li		240 min	300 min	360 min	480 min	650 min	720 min	960 min
Akku-Astsäge	GE-GS 18/150 Li		90 St.	115 St.	140 St.	180 St.	240 St.	280 St.	360 St.
Akku-Astschere	GE-LS 18 Li		1426 St.	1783 St.	2139 St.	2852 St.	3708 St.	4278 St.	5704 St.
Akku-Drucksprühgeräte	GE-WS 18/150 Li		2,5 h	3,5 h	4 h	5 h	7 h	8,5 h	10 h
	GE-WS 18/75 Li		6 h	7,5 h	10 h	12 h	16 h	20 h	24 h
	GE-WS 18/35 Li		6 h	7,5 h	10 h	12 h	16 h	20 h	24 h
	GE-WS 18/10 Li		16 h	20 h	24 h	32 h	42 h	48 h	64 h
Akku-Ventilatoren	GE-CF 18/2200 Li	min. speed max. speed	7,0 h 2,6 h	8,8 h 3,3 h	10,6 h 4,0 h	14,0 h 5,6 h	18,3 h 7,0 h	21,2 h 8,0 h	28,0 h 11,2 h
	GC-CF 18/110 Li	min. speed max. speed	26,0 h 5,3 h	32,0 h 6,6 h	38,5 h 8,0 h	51,0 h 11,0 h	67,0 h 14,0 h	77,0 h 16,0 h	102,0 h 21,2 h
Gas-Heißluft-Generator mit Akku	GE-HG 18/370 Niro Li		140 min	160 min	180 min	280 min	330 min	380 min	560 min
Akku-Schlauch-trommeln (Wasser)	GE-HR 18/30 (WH) Li	no water water	33 22	42 28	50 34	66 44	86 57	100 68	132 88
Automatische Akku-Gartenpumpe	AQUINNA 36/38 F LED AUTOMATIC	BOOST ECO	16 min 32 min	20 min 40 min	24 min 48 min	32 min 64 min	42 min 84 min	48 min 96 min	64 min 128 min
Akku-Gartenpumpen	AQUINNA 36/38 F LED	BOOST ECO	16 min 32 min	20 min 40 min	24 min 48 min	32 min 64 min	42 min 84 min	48 min 96 min	64 min 128 min
	AQUINNA 36/34	BOOST ECO	16 min 32 min	20 min 40 min	24 min 48 min	32 min 64 min	42 min 84 min	48 min 96 min	64 min 128 min
	AQUINNA 36/30	BOOST ECO	15 min 35 min	23 min 47 min	30 min 55 min	35 min 70 min	45 min 85 min	50 min 100 min	70 min 140 min
	AQUINNA 18/30 F LED	BOOST ECO	15 min 19 min	17 min 23 min	20 min 28 min	30 min 38 min	36 min 48 min	40 min 56 min	60 min 76 min
	AQUINNA 18/28	BOOST ECO	14 min 18 min	17 min 22 min	20 min 27 min	28 min 36 min	36 min 47 min	40 min 54 min	56 min 72 min
Akku-Klarwasserpumpen	GE-PP 18 RB Li		15 min	20 min	25 min	30 min	35 min	45 min	60 min
	GE-SP 18 LL Li		30 min	35 min	40 min	60 min	70 min	80 min	120 min
	GE-SP 18 Li		30 min	35 min	40 min	60 min	70 min	80 min	120 min
Akku-Schmutz-wasserpumpen	GE-DP 18/25 Li	BOOST ECO	15 min 21 min	19 min 26 min	23 min 32 min	30 min 42 min	40 min 55 min	46 min 64 min	60 min 84 min
	GE-DP 18/25 LL Li	BOOST ECO	15 min 21 min	19 min 26 min	23 min 32 min	30 min 42 min	40 min 55 min	46 min 64 min	60 min 84 min

70 St.

BASIC PERFORMANCE – Upgrade empfehlenswert

Werte in heller dargestellten Feldern (Bsp. s.o.) weisen darauf hin, dass für volle Kraft und eine angemessene Laufzeit des Gerätes sich der Einsatz eines Akkus mit mehr Power/Kapazität empfiehlt.









Erklärung der Symbole:

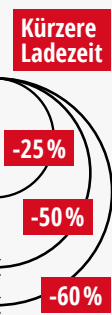
-  Max. Anzahl Starts je Akkuladung
-  Max. zu bearbeitende Fläche je Akkuladung
-  Max. zu bearbeitende Fläche je Akkuladung mit 2 bzw. 4 Akkus (in den GE-CM 36/47 können entweder 2 oder 4 Akkus eingesetzt werden!)
-  Max. Laufzeit im Leerlauf je Akkuladung
-  Max. Anzahl Bohrlöcher (40 cm Tiefe, Mischboden) je Akkuladung
-  Max. Laufzeit im Leerlauf je Akkuladung (mit Messer)
-  Max. Laufzeit im Leerlauf je Akkuladung (mit Fadenspule)
-  Max. Laufzeit im Leerlauf je Akkuladung (mit Heckenschere)
-  Max. Anzahl Schnitte je Akkuladung durch Kantholz 70 x 70 mm
-  Max. Anzahl Schnitte je Akkuladung durch Rundholz 50 x 50 mm
-  Max. Anzahl Schnitte je Akkuladung durch Rundholz ø 60 mm
-  Max. Anzahl Schnitte je Akkuladung durch trockene Buchenstäbe ø 15 mm
-  no water water Max. Anzahl Auf- und Abroll-Zyklen je Akkuladung bei leerem bzw. mit Wasser gefülltem Schlauch

Saugen / Blasen:
Laufzeit bei Verwendung der Blas- oder Saugfunktion
BOOST / ECO: Laufzeit im Boost- oder Eco-Modus

Alle angegebenen Werte sind Maximalwerte und unter standardisierten Testbedingungen ermittelt. Die erreichbaren Werte im Alltagsbetrieb können davon abweichen.

AKKU-LADEZEITENTABELLE

								
Power X-Charger 3 A								
Power X-Twincharger 3 A (gleichzeitiges Laden von 2 Akkus)	30 min	40 min	50 min	60 min	75 min	100 min	120 min	160 min
Power X-Car Charger 3 A								
Power X-Fastcharger 4 A								
2x2 Power X-Quattrocharger 4 A (gleichzeitiges Laden von 2 Akkus)	24 min	30 min	37 min	45 min	60 min	80 min	90 min	120 min
Power X-Boostcharger 6 A *	24 min	30 min	27 min	32 min	40 min	50 min	60 min	80 min
Power X-Boostcharger 8 A **	24 min	30 min	27 min	32 min	40 min	40 min	45 min	60 min



* Nur 2,5 Ah - 8,0 Ah Akkus können mit 6 A geladen werden. Akkus mit geringerer Kapazität werden mit geringerer Stromstärke geladen.
** Nur 5,2 Ah - 8,0 Ah Akkus können mit 8 A geladen werden. Akkus mit geringerer Kapazität werden mit geringerer Stromstärke geladen.

DIE POWER X-CHANGE PARTNER. STARKE KOOPERATIONEN MIT STARKEN PRODUKTEN

„Kabellose Freiheit für alle.“ Das ist die Vision der Marke Einhell. Dass Akkuschauber, Handkreissäge, Rasenmäher und Co. als Teil des Power X-Change Akkusystems mit ein und demselben Akku betrieben werden können, ist vielen bereits bekannt. Um unseren Kunden noch viele weitere Power X-Change Anwendungen neben Werkstatt und Garten ermöglichen zu können, haben wir unsere Akku-Plattform für Kooperationspartner aus anderen Bereichen geöffnet. Bereits heute nutzen verschiedene Plattformpartner unsere Power X-Change Akkus in ihren eigenen Produkten – und es werden immer mehr!

MISSION SPIELSPASS DURCH AKKU POWER

Ride-On Audi R8 Spyder von Jamara

- Abmessungen (l x b x h): 106 x 62 x 34 cm
- Höchstgeschwindigkeit: ca. 5 km/h
- Maximalgewicht: 25 kg

Artikel aussch. ohne Akkus / Ladegeräte erhältlich
Art.-Nr. 60.000.13

Weitere Farben sind unter www.jamara-shop.com erhältlich.

- 2 Radantriebe mit 2 leistungsstarken Antriebsmotoren
- Bluetooth und USB-Anschluss für Musik
- Fahrwerksfederung hinten
- Sportlenker und LED Scheinwerfer



CAMPEN MIT E.POWER TECHNOLOGIE

Knaus/Weinsberg – Caravan Charger

In ausgewählten Wohnmobil-Modellen von Knaus und Weinsberg können Kühlschrank, Wasserpumpe und Licht mit unseren Power X-Change Akkus bis zu 10 Stunden betrieben werden. So kann der Kunde eine Nacht lang autark seinen Caravan mit Energie versorgen. Der Akku kann natürlich jederzeit entnommen und ganz einfach in eines der anderen 300+ Akku-Geräte, wie z.B. einen Akku-Staubsauger oder einen Akku-Kompressor, eingesetzt werden. Unser Power X-Change Akku ist damit der perfekte Begleiter für den nächsten Camping Trip.



Erfahre mehr auf www.knaus.com

UNBEGRENZTES SAUGERLEBNIS DANK AKKU-WECHSELSYSTEM

Akku-Stielstaubsauger SEPURO von Severin

Severin setzt beim innovativen Hand- und Stielsauger SEPURO auf die Akku-Plattform Power X-Change. Der enthaltene 3,0 Ah Akku ermöglicht dem SEPURO PRO eine Laufzeit von bis zu 60 Minuten bzw. ein ununterbrochenes Saugen dank Wechselakkusystem! Dabei garantiert der Sauger kompromisslose Sauberkeit. Wahlweise als Modell mit oder ohne Beutel setzt er neue Maßstäbe in Sachen Hygiene und ist allergikerfreundlich.

Erfahre mehr auf www.severin.com



TEICHPFLEGE MIT POWER X-CHANGE

Teichschlamm-Sauger F636-PXC von Heissner

Heissner, unser Plattformpartner und unser Spezialist für Teiche, Pools und Gartenbeleuchtung hat mit dem Teichschlammsauger F636-PXC einen perfekten Helfer für Gärten ohne Stromanschluss geschaffen. Der Nass- und Trockensauger mit Selbstentleerung eignet sich perfekt zum Reinigen kleiner Teiche, oder zum Entleeren von Pools, Planschbecken und vieles mehr. Und dies kabellos dank Power X-Change.

Erfahre mehr auf www.heissner.de



E-MOBILITÄT MIT POWER X-CHANGE

Klapprad FOLDY-E von Vecocraft

Vecocraft, ein weiterer Plattformpartner, setzt bei seinem E-Klapprad FOLDY-E auf unsere Power X-Change Akkus. Mit 2x 18 Volt Power X-Change Akkus ist eine Reichweite von bis zu 35 km möglich. Das kompakte 20 Zoll Aluminium E-Klapprad zeichnet sich durch ein geringes Gewicht und durch ein kleines Faltdmaß von 860 x 500 x 640 mm aus. Somit kann es einfach im Auto oder in den öffentlichen Verkehrsmitteln transportieren werden.

Erfahre mehr auf www.vecocraft-shop.de



RASEN- UND BODENPFLEGE





MÄHROBOTER



PUREPOWER
BRUSHLESS



	GC-RM 500 Brushless
Akku Spannung / Kapazität	28 V / 2,0 Ah
Empfohlene Rasenfläche*	500 m ²
Schnittbreite	18 cm
Schnitthöhenverstellung	stufenlos / 20-60 mm / zentral
Steigung bis max.	35%
Stoß-, Hebe- und Kippsensoren	•
Bürstenloser Motor	•
Integrierter Tragegriff	•
Anzahl Akkus / Anzahl Ladestationen	1 / 1
Begrenzungsdraht im Lieferumfang	130 m
Befestigungshaken im Lieferumfang	190 St.
Zubehör im Lieferumfang	4 Verbindungsklemmen, 3 Ersatzklingen
Artikelnummer	34.139.30

* Angegebene Flächenleistung basiert auf der Annahme von Idealbedingungen



ZUBEHÖR MÄHROBOTER MIT BEGRENZUNGS DraHT

		Artikelnum- mer	EAN	Lieferumfang	Geeignet für
	Mähroboter-Garage	34.140.24	4 006825 654417	1 St. (klappbar, l x b x h: 77,0 x 59,0 x 39,5 cm)	alle Einhell Mähroboter
	Begrenzungsdraht	34.140.21	4 006825 648782	1 St. (50 m)	
	Ersatzklingen	34.140.20	4 006825 648775	12 St.	
	Befestigungshaken	34.140.23	4 006825 648805	100 St.	
	Verbindungsklemmen	34.140.22	4 006825 648799	4 St.	
	Reparaturset	34.140.26	4 006825 657968	5 m Begrenzungsdraht, 15 St. Befestigungshaken, 8 St. Verbindungsklemmen	
	Reinigungsset	34.140.25	4 006825 657951	Handschuhe, Bürsten, Schleifpads, Microfasertuch, Spatel, Schraubendreher	

ELEKTRO-RASENMÄHER



	GC-EM 1800/43 NEU	GC-EM 1600/37 NEU
Netzanschluss / Leistung	230 - 240 V ~ 50 Hz / 1800 W	230 - 240 V ~ 50 Hz / 1600 W
Schnittbreite	43 cm	37 cm
Schnitt Höhenverstellung	6 Stufen / 20 - 65 mm / zentral	5 Stufen / 20 - 60 mm / zentral
Fangkorbvolumen	50 l	38 l
Raddurchmesser vorne / hinten	150 mm / 220 mm	150 mm / 220 mm
Gehäusematerial	Kunststoff	Kunststoff
Empfohlene Rasenfläche	800 m ²	700 m ²
Produktgewicht	12,1 kg	10,7 kg
Mulchfunktion	-	-
Highwheels	•	•
Integrierter Tragegriff	•	•
Kabelzugentlastung	•	•
Höhenverstellbarer Führungsholm	•	•
Klappbarer Führungsholm	•	•
Schnellspannfunktion	•	•
Fangkorb mit Füllstandsanzeige	•	•
Rasenschonende, großflächige Räder	•	•
Artikelnummer	34.000.90	34.000.80



ELEKTRO-RASENMÄHER



	GC-EM 1000/32 NEU
Netzanschluss / Leistung	220 - 240 V ~ 50 Hz / 1000 W
Schnittbreite	32 cm
Schnitt Höhenverstellung	3 Stufen / 30 - 70 mm / axial
Fangkorbvolumen	30 l
Raddurchmesser vorne / hinten	140 mm / 140 mm
Gehäusematerial	Kunststoff
Empfohlene Rasenfläche	300 m ²
Produktgewicht	7,9 kg
Mulchfunktion	-
Highwheels	-
Integrierter Tragegriff	•
Kabelzugentlastung	•
Höhenverstellbarer Führungsholm	-
Klappbarer Führungsholm	-
Schnellspannfunktion	-
Fangkorb mit Füllstandsanzeige	-
Rasenschonende, großflächige Räder	•
Artikelnummer	34.000.70



BENZIN-RASENMÄHER



Benzin-Rasenmäher
GC-PM 56/2 S HW

FÜLLSTANDSANZEIGE

ZENTRALE HÖHENVERSTELLUNG
Komfortable Schnitthöhenverstellung

SEITENAUSWURF

MULCHFUNKTION

DEFLEKTORFUNKTION
Heckauswurf ohne Fangkorb für maximale Grashöhen

REINIGUNGSPPOSITION
Einstellmöglichkeit zur komfortablen Reinigung

VORTEX DECK

Besonders strömungsoptimiertes Mähdeck mit perfekten Mäh- und Fangeigenschaften

BENZIN-RASENMÄHER

5in1
 - MÄHEN
 - MULCHEN
 - SEITENAUSWURF
 - DEFLEKTOR-HECKAUSWURF
 - FANGEN



	GC-PM 56/2 S HW
Motor / Hubraum	4-Takt-Motor / 173 cm ³
Leistung / Arbeitsdrehzahl	2,8 kW / 2850 min ⁻¹
Schnittbreite	56 cm
Schnitthöhenverstellung	6 Stufen / 25 - 70 mm / zentral
Fangkorvvolumen	80 l
Raddurchmesser vorne / hinten	200 mm / 280 mm
Gehäusematerial	Pulverbeschichtetes Stahlblech
Empfohlene Rasenfläche	2200 m ²
Produktgewicht	38,3 kg
5in1-Funktion	•
Highwheels	•
Selbstfahrend	•
Rasenkamm und eingearbeiteter Griff	•
Reinigungs- und Lagerposition	•
Vortex Deck	•
Höhenverstellbarer Führungsholm	•
Klappbarer Führungsholm	•
Fangkorb mit Füllstandsanzeige	•
Reinigungsschaber	•
Artikelnummer	34.048.60



BENZIN-RASENMÄHER (POWER X-CHANGE ELEKTRO-START)



	GC-PM 51/3 S HW-E Li	GC-PM 46 SM HW-E Li
Motor / Hubraum	4-Takt-Motor / 170 cm ³	4-Takt-Motor / 146 cm ³
Leistung / Arbeitsdrehzahl	2,7 kW / 2900 min ⁻¹	2,0 kW / 2900 min ⁻¹
PXC-Akku Spannung / Kapazität	1x 18 V / 2,0 Ah	1x 18 V / 2,0 Ah
Ladezeit	2,5 h	2,5 h
Schnittbreite	51 cm	46 cm
Schnitthöhenverstellung	6 Stufen / 30 - 80 mm / zentral	9 Stufen / 25 - 80 mm / zentral
Fangkorvvolumen	70 l	65 l
Raddurchmesser vorne / hinten	204 mm / 280 mm	204 mm / 280 mm
Gehäusematerial	Pulverbeschichtetes Stahlblech	Pulverbeschichtetes Stahlblech
Empfohlene Rasenfläche	1800 m ²	1400 m ²
Produktgewicht	34,8 kg	32,1 kg
Highwheels	•	•
Selbstfahrend	•	•
Elektrostart mit Power X-Change Akku (18 V)	•	•
Mulchfunktion	•	•
Höhenverstellbarer Führungsholm inkl. Softgrip	•	•
Fangkorb mit Füllstandsanzeige	•	•
Rasenkamm	-	•
Anzahl Akkus / Anzahl Ladegeräte	1 / 1	1 / 1
Artikelnummer	34.048.70	34.075.60



4 006825 655285



4 006825 662054

EINHELL VORTEX TECHNOLOGIE

Das Metall-Mähdeck wurde besonders strömungsoptimiert konstruiert. Durch die spezielle Form erzeugt das rotierende Messer einen starken Sog, der das Gras vor dem Schneiden aufrichtet. Erst dann wird es abgetrennt und im optimiert fließenden Luftstrom mit großer Kraft zerkleinert und ausgeworfen.



SATTERES GRÜN DURCH MULCHEN

Viele Einhell-Rasenmäher können per Mulch-Keil zum Mulchmäher umfunktioniert werden.

Das mehrmals zerkleinerte Gras verbleibt auf der Grasnarbe und kompostiert rasch. Die Rasenfläche wird damit gedüngt, die Verdunstung reduziert. Das schützt den Rasen vor Austrocknung und bietet Kleinlebewesen, die für die Melioration des Bodens sorgen, ideale Lebensbedingungen.

Es sollte darauf geachtet werden, maximal ein Drittel der Halmlänge zu kürzen. Dadurch wird das Schnittgut effizienter zerkleinert, fällt bis zum Erdboden durch und stört so nicht bei der Nutzung des Rasens. Darüber hinaus hilft das dem Rasen bei der Bildung von Seitentrieben. Die Grasfläche wird dichter und satter grün.



BENZIN-RASENMÄHER



	GC-PM 46 S HW-E
Motor / Hubraum	4-Takt-Motor / 146 cm ³
Leistung / Arbeitsdrehzahl	2,0 kW / 2900 min ⁻¹
Schnittbreite	46 cm
Schnitthöhenverstellung	9 Stufen / 25 - 80 mm / zentral
Fangkorbvolumen	65 l
Raddurchmesser vorne / hinten	204 mm / 280 mm
Gehäusematerial	Pulverbeschichtetes Stahlblech
Empfohlene Rasenfläche	1400 m ²
Produktgewicht	33,5 kg
Seitenauswurf	-
Mulchfunktion	-
Highwheels	•
Selbstfahrend	•
E-Start	•
Rasenkamm	•
Höhenverstellbarer Führungsholm	•
Klappbarer Führungsholm	•
Fangkorb mit Füllstandsanzeige	•
Artikelnummer	34.075.70



BENZIN-RASENMÄHER



	GC-PM 51/3 S HW
Motor / Hubraum	4-Takt-Motor / 170 cm ³
Leistung / Arbeitsdrehzahl	2,7 kW / 2900 min ⁻¹
Schnittbreite	51 cm
Schnitthöhenverstellung	6 Stufen / 30 - 80 mm / zentral
Fangkorbvolumen	70 l
Raddurchmesser vorne / hinten	204 mm / 280 mm
Gehäusematerial	Pulverbeschichtetes Stahlblech
Empfohlene Rasenfläche	1800 m ²
Produktgewicht	31,4 kg
Seitenauswurf	•
Mulchfunktion	•
Highwheels	•
Selbstfahrend	•
E-Start	-
Höhenverstellbarer Führungsholm	•
Klappbarer Führungsholm	•
Fangkorb mit Füllstandsanzeige	•
Artikelnummer	34.043.33



BENZIN-RASENMÄHER

	GC-PM 46/5 S	GC-PM 46/3
Motor / Hubraum	4-Takt-Motor / 132 cm ³	4-Takt-Motor / 132 cm ³
Leistung / Arbeitsdrehzahl	2,0 kW / 2900 min ⁻¹	2,0 kW / 2900 min ⁻¹
Schnittbreite	46 cm	46 cm
Schnitthöhenverstellung	9 Stufen / 25 - 80 mm / zentral	9 Stufen / 25 - 80 mm / zentral
Fangkorbvolumen	65 l	65 l
Raddurchmesser vorne / hinten	178 mm / 204 mm	178 mm / 204 mm
Gehäusematerial	Pulverbeschichtetes Stahlblech	Pulverbeschichtetes Stahlblech
Empfohlene Rasenfläche	1400 m ²	1200 m ²
Produktgewicht	26,0 kg	23,0 kg
Mulchfunktion	-	-
Selbstfahrend	•	-
Höhenverstellbarer Führungsholm	•	•
Klappbarer Führungsholm	•	•
Fangkorb mit Füllstandsanzeige	•	•
Artikelnummer	34.075.50	34.075.40



4 006825 662047



4 006825 662436

BENZIN-RASENMÄHER

	GC-PM 40/2 S	GC-PM 40/2
Motor / Hubraum	4-Takt-Motor / 132 cm ³	4-Takt-Motor / 132 cm ³
Leistung / Arbeitsdrehzahl	2,0 kW / 2900 min ⁻¹	2,0 kW / 2900 min ⁻¹
Schnittbreite	40 cm	40 cm
Schnitthöhenverstellung	7 Stufen / 25 - 75 mm / zentral	3 Stufen / 25 - 60 mm / einzel
Fangkorbvolumen	45 l	45 l
Raddurchmesser vorne / hinten	178 mm / 203 mm	152 mm / 152 mm
Gehäusematerial	Kunststoff	Kunststoff
Empfohlene Rasenfläche	1000 m ²	800 m ²
Produktgewicht	19,9 kg	17,3 kg
Mulchfunktion	-	-
Selbstfahrend	•	-
Höhenverstellbarer Führungsholm	-	-
Klappbarer Führungsholm	•	•
Fangkorb mit Füllstandsanzeige	•	•
Artikelnummer	34.048.23	34.048.33



4 006825 665260



4 006825 665741

HAND-RASENMÄHER

FÜHRUNGSHOLM

Ergonomisch geformt und mit Softgrip ausgestattet für perfektes Handling

HÖHENVERSTELLBARER HOLM

Optimale Anpassung an die Nutzergröße

KUGELGELAGERTE MÄHSPINDEL

Mit 5 hochwertigen, präzisionsgeschliffenen Stahlmessern für ein perfektes Schnittresultat

GRASFANGKORB

Abnehmbarer, 26 l fassender Grasfangkorb

Hand-Rasenmäher
GE-HM 38 S-F

LEISE UND KRAFTSPAREND

Berührungslose Schneidetechnik reduziert Kraftaufwand und ist zudem extra leise im Betrieb

SCHNITTHÖHENVERSTELLUNG

4 Stufen ermöglichen einen präzisen Schnitt

HAND-RASENMÄHER



	GE-HM 38 S-F
Schnittbreite	38 cm
Schnitthöhenverstellung	4 Stufen / 13 - 38 mm
Fangkorvvolumen	26 l
Anzahl Mähmesser	5
Durchmesser Mähspindel	125 mm
Raddurchmesser	220 mm
Empfohlene Rasenfläche	250 m ²
Produktgewicht	8,4 kg
Rasenschonende, großflächige Räder	•
Parkposition	•
Höhenverstellbarer Führungsholm	•
Berührungslos	•
Fangkorb	•
Artikelnummer	34.141.61



HAND-RASENMÄHER



	GE-HM 38 S
Schnittbreite	38 cm
Schnitthöhenverstellung	4 Stufen / 13 - 38 mm
Fangkorbvolumen	-
Anzahl Mähmesser	5
Durchmesser Mähspindel	125 mm
Raddurchmesser	220 mm
Empfohlene Rasenfläche	250 m ²
Produktgewicht	7,8 kg
Rasenschonende, großflächige Räder	•
Parkposition	•
Höhenverstellbarer Führungsholm	•
Berührungslos	•
Fangkorb	-
Artikelnummer	34.141.65



HAND-RASENMÄHER



	GC-HM 400	GC-HM 300
Schnittbreite	40 cm	30 cm
Schnitthöhenverstellung	4 Stufen / 13 - 37 mm	4 Stufen / 13 - 37 mm
Fangkorbvolumen	27 l	16 l
Anzahl Mähmesser	5	5
Durchmesser Mähspindel	125 mm	125 mm
Raddurchmesser	215 mm	215 mm
Empfohlene Rasenfläche	250 m ²	150 m ²
Produktgewicht	7,5 kg	6,5 kg
Rasenschonende, großflächige Räder	•	•
Parkposition	•	•
Höhenverstellbarer Führungsholm	-	-
Berührungslos	-	-
Artikelnummer	34.141.29	34.141.14



VERTIKUTIERER/LÜFTER

HÖHENVERSTELLBARER, KLAPPBARER FÜHRUNGSHOLM

Perfekte Anpassung an jede Körpergröße und platzsparendes Verstauen nach der Nutzung – einfach und schnell durch Schnellspannfunktion

KRAFTVOLLER REIHENSCHLUSSMOTOR

für kraftvolles Arbeiten

ZENTRALE ARBEITSTIEFENEINSTELLUNG

Komfortable, 3-stufige Einstellung der gewünschten Arbeitstiefe

WERKZEUGLOSER WALZENWECHSEL

Einfacher und bequemer Wechsel von Lüfterwalze und Messerwalze



Elektro-Vertikutierer/Lüfter
GE-SA 1435/1

FANGSACK
28 Liter Fassungsvermögen und einfach anzubringen

ELEKTRO-VERTIKUTIERER/LÜFTER

3IN1
· VERTIKUTIEREN
· LÜFTEN
· FANGEN



	GE-SA 1640	GE-SA 1435/1
Netzanschluss / Leistung	230 V ~ 50 Hz / 1600 W	230 V ~ 50 Hz / 1400 W
Arbeitsbreite	400 mm	350 mm
Arbeitstiefeinstellung	4-stufig (zentral) + Transportposition	3-stufig + Transportposition
Anzahl Vertikutiermesser (kugelgelagert)	20 St.	16 St.
Anzahl Lüfterkrallen (kugelgelagert)	30 St.	24 St.
Raddurchmesser vorne / hinten	220 mm / 175 mm	160 mm / 160 mm
Gehäusematerial	Kunststoff	Wartungsfreundliches Kunststoffgehäuse
Empfohlene Rasenfläche	800 m ²	550 m ²
Produktgewicht	13,7 kg	10,2 kg
Integrierter Tragegriff	•	•
Höhenverstellbarer Führungsholm + Parkposition	•	•
Klappbarer Führungsholm	•	•
Schnellverschlüsse	•	•
Rasenschonende großflächige Räder	•	•
Werkzeugloser Walzenwechsel	-	•
Fangkorb	•	•
Lüfterwalze und Vertikutierwalze	•	•
Artikelnummer	34.205.90	34.206.90



4 006825 595642



4 006825 661422

ELEKTRO- VERTIKUTIERER/LÜFTER



	GC-SA 1231/1	GC-ES 1231/1
Netzanschluss / Leistung	230 V ~ 50 Hz / 1200 W	230 V ~ 50 Hz / 1200 W
Arbeitsbreite	310 mm	310 mm
Arbeitstiefeneinstellung	3-stufig + Transportposition	3-stufig + Transportposition
Anzahl Vertikutiermesser (kugelgelagert)	8 St. Doppelmesser	8 St. Doppelmesser
Anzahl Lüfterkrallen (kugelgelagert)	45 St.	-
Raddurchmesser vorne / hinten	180 mm / 100 mm	180 mm / 100 mm
Gehäusematerial	Kunststoff	Kunststoff
Empfohlene Rasenfläche	300 m ²	300 m ²
Produktgewicht	8,5 kg	8,0 kg
Integrierter Tragegriff	•	•
Höhenverstellbarer Führungsholm	•	•
Klappbarer Führungsholm	•	•
Schnellverschluss am Führungsholm	-	-
Rasenschonende, großflächige Räder	•	•
Fangkorb	•	-
Vertikutierwalze	•	•
Lüfterwalze	•	-
Artikelnummer	34.206.40	34.206.30



BENZIN-VERTIKUTIERER



	GC-SC 4240 P
Motor / Hubraum	4-Takt-Motor / 212 cm ³
Leistung	4,2 kW
Arbeitsbreite	400 mm
Arbeitstiefeneinstellung	8-stufig (zentral) + Transportposition
Anzahl Vertikutiermesser (kugelgelagert)	18 St.
Raddurchmesser vorne / hinten	180 mm / 180 mm
Gehäusematerial	Metall
Empfohlene Rasenfläche	1200 m ²
Produktgewicht	31,4 kg
Klappbarer Führungsholm	•
Rasenschonende großflächige Räder	•
Fangkorb	•
Vertikutierwalze	•
Artikelnummer	34.200.19



RASENWALZE



	GC-GR 57
Arbeitsbreite	57 cm
Walzendurchmesser	32 cm
Füllmenge	46 l
Gehäusematerial	Lackiertes Metall
Produktgewicht	10,5 kg
Befüllbar mit Sand	•
Befüllbar mit Wasser	•
Artikelnummer	34.153.02



4 006825 627404

ELEKTRO-FUGENREINIGER



	GC-EG 1410
Netzanschluss / Leistung	230 - 240 V ~ 50 Hz / 140 W
Bürstendurchmesser	100 mm
Gehäusematerial	Kunststoff
Produktgewicht	1,5 kg
Führungsrad	•
Kabelzugentlastung	•
Stahlbürste (15 mm breit)	•
Stahlbürste (10 mm breit)	- (als Zubehör erhältlich)
Nylonbürste (10 mm breit)	•
Nylonbürste (6 mm breit)	- (als Zubehör erhältlich)
Artikelnummer	34.240.02



4 006825 627411

STREUWAGEN



	GC-SR 12
Streubreite	45 cm
Volumen Streugutbehälter	12 l
Raddurchmesser	200 mm
Produktgewicht	2,5 kg
Doppelschubbügel	•
Stromengenregulierung	•
Korrosionsfeste Walze	•
Schnappverschluss - werkzeuglos zerlegbar	•
Artikelnummer	34.152.38



4 006825 635065

ELEKTRO-RASENTRIMMER



GC-ET 4530 Set	
Netzanschluss / Leistung	230 V ~ 50 Hz / 450 W
Schnittbreite Faden	300 mm
Fadendurchmesser / -länge	1,4 mm / 1000 cm
Einzel- / Doppelfadenschnitt	Doppelfadenschnitt
Gehäusematerial	Kunststoff
Produktgewicht	2,6 kg
Zusatzhandgriff	•
Teleskopierbarer Führungsholm	•
Kabelzugentlastung	•
Motorkopf drehbar	180°
Motorkopf neigbar	4-fach
Flowerguard	•
Fadennachführung durch Tipp-Automatik	-
Vollautomatische Fadennachführung	•
Kantenroller	-
Fadenspule	• (3 St.)
Artikelnummer	34.020.22



ELEKTRO-RASENTRIMMER



GC-ET 3023		GC-ET 2522	
Netzanschluss / Leistung	230 V ~ 50 Hz / 300 W	230 - 240 V ~ 50 Hz / 250 W	
Schnittbreite Faden	230 mm	220 mm	
Fadendurchmesser / -länge	1,5 mm / 600 cm	1,2 mm / 600 cm	
Einzel- / Doppelfadenschnitt	Einzelfadenschnitt	Doppelfadenschnitt	
Gehäusematerial	Kunststoff	Kunststoff	
Produktgewicht	1,5 kg	1,1 kg	
Zusatzhandgriff	•	•	
Teleskopierbarer Führungsholm	-	-	
Kabelzugentlastung	•	•	
Motorkopf drehbar	-	-	
Motorkopf neigbar	-	-	
Flowerguard	-	-	
Fadennachführung durch Tipp-Automatik	•	•	
Vollautomatische Fadennachführung	-	-	
Kantenroller	-	-	
Fadenspule	•	•	
Artikelnummer	34.020.50	34.020.40	



BENZIN- RASENTRIMMER



	GC-PT 2538/1 I AS
Motor / Hubraum	2-Takt-Motor / 25,4 cm ³
Leistung	0,6 kW
Schnittbreite Faden	380 mm
Fadendurchmesser / -länge	2 mm / 400 cm
Einzel- / Doppelfadenschnitt	Doppelfadenschnitt
Gehäusematerial	Kunststoff
Produktgewicht	5,5 kg
Abgewinkelter Alu Führungsholm	•
Split Shaft	•
Quickstart	•
Autochoke	•
Fliehkraftkupplung für Schneidewerkzeug	•
Fadennachführung durch Tipp-Automatik	•
Artikelnummer	34.019.38



4 006825 643800

BENZIN-MULTITOOL



	GC-MM 52 I AS
Motor / Hubraum	2-Takt-Motor / 51,7 cm ³
Leistung	1,5 kW
Schnittbreite Doppelfaden	420 mm
Fadendurchmesser / -länge	2,4 mm / 400 cm
Schnittbreite Messer	255 mm
Schnittlänge Kettensäge	255 mm
Schnittgeschwindigkeit Kettensäge	21,3 m/s
Schnittlänge Heckenschere	395 mm
Zahnabstand Heckenschere	31 mm
Max. Arbeitshöhe Hochgeräte	3,5 m (Hochentaster) / 3,5 m (Hoch-Heckenschere)
Teleskopverlängerung	•
Alu-Führungsholm	•
Split Shaft	•
Autochoke	•
Digitale Zündung	•
Fadennachführung durch Tipp-Automatik	•
Schneideinheit Heckenschere neigbar	•
Oregon-Qualitätsschwert und -kette	•
Automatische Kettenschmierung	•
Verstellbarer Handgriff	•
Schutzköchler	•
Tragegurt mit Schnellentriegelung	•
Artikelnummer	34.365.55



4 006825 641684

ZUBEHÖR BENZINGERÄTE



	Benzin- und Ölabsaugpumpe
Länge Absaugschlauch	1,3 m
Volumen Auffangbehälter	1,6 l
Artikelnummer	34.070.00



4 006825 547276

BENZIN-SENSEN



4-TAKT MOTOR

Hochwertiger, moderner und vibrationsarmer 4-Takt Motor

BIKE HANDLE

Der universell einstellbare Alu-Bike-Handgriff mit integrierten Bedienelementen ermöglicht ergonomisches Arbeiten bei größtmöglicher Kontrolle

SPLIT SHAFT

Bedienfreundliches Stecksystem für schnelle und platzsparende Verstaung

ALU-SCHAFT

Geringes Gewicht – leichtes Arbeiten

Benzin-Sense
GC-BC 36-4 S

KOMFORT-TRAGEGURT

Inklusive Tragegurt für komfortables und kraftvolles Arbeiten

BENZIN-SENSEN



	GC-BC 36-4 S
Motor / Hubraum	4-Takt-Motor / 37,7 cm ³
Leistung	1,0 kW
Schnittbreite Doppelfaden	420 mm
Fadendurchmesser / -länge	2,4 mm / 400 cm
Schnittbreite Messer	255 mm
Gehäusematerial	Alu/Kunststoff
Produktgewicht	7,9 kg
Handgriff mit allen Bedienelementen	•
Alu-Führungsholm	•
Split Shaft	•
Quick Start System	•
Autochoke	-
Digitale Zündung – stabiler Motorlauf	•
Fadennachführung durch Tipp-Automatik	•
Komfort-Tragegurt	•
Messer + Fadenspule	•
Artikelnummer	34.365.60



BENZIN-SENSEN



	GC-BC 52 I AS	GH-BC 43 AS
Motor / Hubraum	2-Takt-Motor / 51,7 cm ³	2-Takt-Motor / 42,7 cm ³
Leistung	1,5 kW	1,25 kW
Schnittbreite Doppelfaden	420 mm	420 mm
Fadendurchmesser / -länge	2,4 mm / 400 cm	2,4 mm / 400 cm
Schnittbreite Messer	255 mm	255 mm
Gehäusematerial	Alu/Kunststoff	Alu/Kunststoff
Produktgewicht	8,5 kg	8,9 kg
Handgriff mit allen Bedienelementen	•	•
Alu-Führungsholm	•	•
Split Shaft	•	•
Quick Start System + Autochoke	•	•
Digitale Zündung – stabiler Motorlauf	•	•
Fadennachführung durch Tipp-Automatik	•	•
Komfort-Tragegurt	•	•
Messer + Fadenspule	•	•
Artikelnummer	34.365.40	34.019.73



BENZIN-SENSEN



	GC-BC 30/1 I AS	GC-BC 25/1 I AS
Motor / Hubraum	2-Takt-Motor / 29,7 cm ³	2-Takt-Motor / 25,4 cm ³
Leistung	1,0 kW	0,75 kW
Schnittbreite Doppelfaden	420 mm	420 mm
Fadendurchmesser / -länge	2,0 mm / 400 cm	2,0 mm / 400 cm
Schnittbreite Messer	230 mm	230 mm
Gehäusematerial	Alu/Kunststoff	Alu/Kunststoff
Produktgewicht	7,6 kg	6,3 kg
Handgriff mit allen Bedienelementen	•	•
Alu-Führungsholm	•	•
Split Shaft	•	•
Quick Start System + Autochoke	•	•
Digitale Zündung – stabiler Motorlauf	•	•
Fadennachführung durch Tipp-Automatik	•	•
Komfort-Tragegurt	•	•
Messer + Fadenspule	•	•
Artikelnummer	34.365.25	34.019.57



BENZIN-BODENHACKEN

	GC-MT 4280	GC-MT 2560 LD
Motor / Hubraum	4-Takt-Motor / 212 cm ³	4-Takt-Motor / 150 cm ³
Leistung / Arbeitsdrehzahl	4,1 kW / 3600 min ⁻¹	2,5 kW / 3400 min ⁻¹
Arbeitsbreite	890 mm	600 mm
Arbeitstiefe	320 mm	230 mm
Anzahl Hackmesser	6	6
Durchmesser Hackmesser	360 mm	260 mm
Inhalt Benzintank	3,6 l	1,2 l
Produktgewicht	65,6 kg	35,0 kg
Seitliche Begrenzungsscheiben	•	•
Schwenkbares Transportrad	•	•
Quickstart	•	•
Totmann-Schaltung (Hackmesserstop)	•	•
Ergonomischer Führungsholm	•	•
Höhenverstellbare Führungsgriffe	•	•
Höhenverstellbarer Bremssporn	•	•
Rückwärtsgang	•	-
Räder (für Zubehörverwendung)	•	-
Artikelnummer	34.315.10	34.302.81



4 006825 662443



4 006825 646351

BENZIN-BODENHACKEN

	GC-MT 2236
Motor / Hubraum	4-Takt-Motor / 140 cm ³
Leistung / Arbeitsdrehzahl	2,2 kW / 3200 min ⁻¹
Arbeitsbreite	360 mm
Arbeitstiefe	220 mm
Anzahl Hackmesser	4
Durchmesser Hackmesser	260 mm
Inhalt Benzintank	2,0 l
Produktgewicht	28,8 kg
Seitliche Begrenzungsscheiben	-
Schwenkbares Transportrad	•
Quickstart	•
Totmann-Schaltung (Hackmesserstop)	•
Ergonomischer Führungsholm	•
Höhenverstellbare Führungsgriffe	•
Höhenverstellbarer Bremssporn	•
Rückwärtsgang	-
Räder (für Zubehörverwendung)	-
Artikelnummer	34.315.01



4 006825 638066

**ZUBEHÖR
BENZIN-BODENHACKEN**



	Pflug	Kartoffelpflug
Geeignet für	GC-MT 4280 (34.315.10)	GC-MT 4280 (34.315.10)
Artikelnummer	34.315.20	34.315.30



ELEKTRO-BODENHACKEN




	GC-RT 1545 M	GC-RT 7530
Netzanschluss / Leistung	230 - 240 V ~ 50 Hz / 1500 W	230 V ~ 50 Hz / 750 W
Arbeitsbreite	450 mm	300 mm
Arbeitstiefe	220 mm	200 mm
Anzahl Hackmesser	6	4
Durchmesser Hackmesser	200 mm	220 mm
Produktgewicht	10,4 kg	7,4 kg
Kabelzugentlastung	•	•
Überlastkupplung	•	-
Höhenverstellbare Transporträder	•	-
Ergonomischer Führungsholm	•	•
Klappbarer Führungsholm	•	•
Artikelnummer	34.310.60	34.310.50



BAUM- UND STRAUCHPFLEGE



HECKENSCHEREN



Elektro-Heckenscherer
GE-EH 7067

■ **DREHBARER HANDGRIFF**

Hinterer Handgriff drehbar: optimale Handhabung – ermüdungsfreier Vertikal- als auch Horizontalschnitt

■ **METALLGETRIEBE**

Das Metallgetriebe sichert die effiziente Kraftübertragung und eine lange Lebensdauer

■ **HANDSCHUTZ**

Zur Sicherheit des Hobbygärtners sind die Heckenscheren mit einem großflächigen Handschutz ausgestattet

■ **SCHNITTGUTSAMMLER**

Durch den praktischen Schnittgutsammler lässt sich beim Schneiden der Hecke das Schneidgut perfekt von der Heckenoberseite abtragen

■ **QUALITÄTSMESSER**

Messer aus lasergeschnittenem und diamantgeschliffenem Stahl sind auf maximale Präzision und Langlebigkeit ausgelegt



■ **ALU-MESSERABDECKUNG**

Die Ausstattung umfasst eine stabile Alu-Messerabdeckung zum Schutz der hochwertigen Qualitäts-Stahlmesser

■ **STOSSSCHUTZ**

Der Stoßschutz bewahrt Messer und Arbeitsbereich vor Beschädigungen



ELEKTRO-HECKENSCHEREN

LONG LASTING SHARPNESS

LASERCUT & DIAMOND GROUND



TURNABLE HANDLE



	GE-EH 7067	GE-EH 6560
Netzanschluss / Leistung	220 - 240 V ~ 50 Hz / 700 W	220 - 240 V ~ 50 Hz / 650 W
Schwertlänge	710 mm	660 mm
Schnittlänge	670 mm	600 mm
Zahnabstand	30 mm	30 mm
Schnitte pro Minute	3000 min ⁻¹	3000 min ⁻¹
Produktgewicht	3,7 kg	3,7 kg
Drehbarer Handgriff hinten	•	•
Schnittgutsammler	•	•
Lasergeschnittenes, diamantgeschliffenes Messer	•	•
Metallgetriebe	•	•
Softgrip	•	•
Aluminium-Messerabdeckung	•	•
Handschutz	•	•
Kabelzugentlastung	•	•
Schutzköcher mit Wandhalterung	•	•
Artikelnummer	34.033.40	34.033.30



ELEKTRO-HECKENSCHEREN

LONG LASTING SHARPNESS

LASERCUT & DIAMOND GROUND



LONG LIFE METAL GEAR



	GC-EH 6055/1
Netzanschluss / Leistung	220 - 240 V ~ 50 Hz / 600 W
Schwertlänge	610 mm
Schnittlänge	550 mm
Zahnabstand	26 mm
Schnitte pro Minute	2800 min ⁻¹
Produktgewicht	3,5 kg
Drehbarer Handgriff hinten	-
Schnittgutsammler	•
Lasergeschnittenes, diamantgeschliffenes Messer	•
Metallgetriebe	•
Softgrip	•
Aluminium-Messerabdeckung	•
Handschutz	•
Kabelzugentlastung	•
Schutzköcher mit Wandhalterung	•
Artikelnummer	34.033.20



ELEKTRO-HECKENSCHEREN



	GC-EH 4550	GH-EH 4245
Netzanschluss / Leistung	230 V ~ 50 Hz / 450 W	230 V ~ 50 Hz / 420 W
Schwertlänge	560 mm	510 mm
Schnittlänge	500 mm	450 mm
Zahnabstand	16 mm	16 mm
Schnitte pro Minute	3200 min ⁻¹	3200 min ⁻¹
Produktgewicht	2,5 kg	2,5 kg
Drehbarer Handgriff hinten	-	-
Schnittgutsammler	-	-
Lasergeschnittenes, diamantgeschliffenes Messer	•	•
Metallgetriebe	•	•
Softgrip	•	•
Aluminium-Messerabdeckung	•	•
Handschutz	•	•
Kabelzugentlastung	•	•
Schutzköchler mit Wandhalterung	•	•
Artikelnummer	34.033.70	34.034.60



BENZIN-HECKENSCHERE



	GE-PH 2555 A
Leistung kW	0,85 kW
Hubraum	24,5 cm ³
Schwertlänge	610 mm
Schnittlänge	550 mm
Zahnabstand	28 mm
Schnitte pro Minute	2050 min ⁻¹
Produktgewicht	5,4 kg
Drehbarer Handgriff	•
Ergogriff	•
Anti-Vibrations-System	•
Autochoke – Quick-Start System	•
Lasergeschnittenes Messer	•
Handschutz	•
Sicherheitsschalter	•
Schutzköchler	•
Artikelnummer	34.038.35



ZUBEHÖR HECKENSCHEREN



	Pflegespray
Geeignet für	Heckenscheren, Gras- und Strauchscheren
Artikelnummer	34.030.99



AKKU-GRAS- UND STRAUCHSCHEREN



	GE-CG 12 Li
Li-Ion-Akku Spannung / Kapazität	12 V / 1,5 Ah
Ladezeit	2 h
Laufzeit pro Akkuladung	100 min
Schnittbreite Grasmesser	100 mm
Schnittlänge Strauchmesser	190 mm
Zahnabstand Strauchmesser	8 mm
Produktgewicht	1,6 kg
Werkzeugloser Messerwechsel	•
Teleskopstiel	•
Große Laufräder	•
Lasergeschnittenes Messer	•
Metallgetriebe	•
Softgrip	•
Ladegerät	•
Artikelnummer	34.104.01



4 006825 626216

AKKU-GRAS- UND STRAUCHSCHEREN



	GC-CG 3,6/70 Li	GC-CG 3,6/70 Li WT
Li-Ion-Akku Spannung / Kapazität	3,6 V / 2,0 Ah	3,6 V / 2,0 Ah
Ladezeit	3-5 h	3-5 h
Laufzeit pro Akkuladung	60 min	60 min
Schnittbreite Grasmesser	70 mm	70 mm
Schnittlänge Strauchmesser	110 mm	110 mm
Zahnabstand Strauchmesser	8 mm	8 mm
Produktgewicht	1,0 kg	0,6 kg
Werkzeugloser Messerwechsel	•	•
Teleskopstiel	•	-
Große Laufräder	•	-
Lasergeschnittenes Messer	-	-
Metallgetriebe	-	-
Softgrip	•	•
Artikelnummer	34.103.60	34.103.65



4 006825 665161



4 006825 665444

ELEKTRO-HOCHTASTER



GC-EC 7520 T	
Netzanschluss	220 - 240 V ~ 50 Hz
Aufnahmeleistung	750 W
Schwertlänge	200 mm
Schnittlänge	180 mm
Schnittgeschwindigkeit	11 m/s
Max. Arbeitshöhe	3,0 m
Produktgewicht	3,3 kg
Teleskopverlängerung	•
Werkzeuglose Kettenspannung	•
Automatische Kettenschmierung	•
Große Öleinfüllöffnung	•
Schutzköchler	•
Tragegurt mit Schnellentriegelung	•
Artikelnummer	45.012.40



4 006825 665277

ELEKTRO-HOCHHECKENSCHEREN



	GC-HH 9046	GC-HH 5056
Netzanschluss	230 - 240 V ~ 50 Hz	230 - 240 V ~ 50 Hz
Aufnahmeleistung	900 W	500 W
Schwertlänge	460 mm	560 mm
Schnittlänge	412 mm	470 mm
Zahnabstand	20 mm	20 mm
Max. Arbeitshöhe	3,0 m	3,0 m
Produktgewicht	4,5 kg	4,0 kg
Teleskopverlängerung	-	•
Schneideinheit neigbar	•	•
Drehbarer Handgriff hinten	•	-
Lasergeschnittenes, diamantgeschliffenes Messer	•	•
Metallgetriebe	•	•
Schutzköchler	•	•
Tragegurt mit Schnellentriegelung	•	•
Artikelnummer	34.038.80	34.038.70



4 006825 666663



4 006825 666656

ELEKTRO-MULTITOOL

FITTED WITH
OREGON
 CHAIN AND BAR

LONG LASTING
 SHARPNESS
 LASERCUT &
 DIAMOND GROUND



	GC-HC 90/2046 T
Netzanschluss	230 - 240 V ~ 50 Hz
Aufnahmeleistung	900 W
Schwertlänge Kettensäge	200 mm
Schnittgeschwindigkeit Kettensäge	11 m/s
Schnittlänge Heckenschere	412 mm
Zahnabstand Heckenschere	20 mm
Max. Arbeitshöhe	3,0 m (Hochentaster) / 3,0 m (Hoch-Heckenschere)
Produktgewicht	6,9 kg (inkl. aller Anbauteile)
Teleskopverlängerung	-
Schneideinheit neigbar	•
Drehbarer Handgriff hinten	•
Oregon-Qualitätsschwert und -kette	•
Automatische Kettenschmierung	•
Lasergeschnittenes, diamantgeschliffenes Messer	•
Schutzköcher	•
Tragegurt mit Schnellentriegelung	•
Artikelnummer	45.012.90



4 006825 666915



KETTENSÄGEN

HANDSCHUTZ UND KETTENBREMSE

Optimale Sicherheit durch großflächigen Handschutz mit Sofort-Kettenbremse

ERGONOMISCHE GRIFFANORDNUNG

Zur guten und sicheren Führung in allen Arbeitssituationen – bei senkrechten und waagrechten Schnitten – trägt auch die ergonomische Ausrichtung der Griffe bei

Elektro-Kettensäge
GC-EC 2040

SOFTGRIP

Besserer Halt, sichere Führung und ergonomisches Arbeiten

ÖLEINFÜLLÖFFNUNG

Die große Einfüllöffnung erleichtert das Nachfüllen des Kettenöls

METALL-KRALLEN-ANSCHLAG

Der robuste Metall-KralLENanschlag unterstützt die sichere und exakte Führung der Säge

OREGON QUALITÄTS-SCHWERT UND -KETTE



KETTENSPIGUNG UND -WECHSEL WERKZEUGLOS

Benutzerfreundlich und ganz ohne weiteres Werkzeug kann die Kettenspannung nachjustiert bzw. die Kette getauscht werden

METALLGETRIEBE

Das Metallgetriebe sichert die effiziente Kraftübertragung und eine lange Lebensdauer



ELEKTRO-KETTENSÄGEN



FITTED WITH
OREGON
CHAIN AND BAR



	GE-EC 2240
Netzanschluss	220 - 240 V ~ 50/60 Hz
Aufnahmeleistung	2200 W
Schwertlänge	406 mm
Schnittlänge	375 mm
Schnittgeschwindigkeit	15 m/s
Öltankinhalt	150 ml
Produktgewicht	5,6 kg
Metall Getriebe	•
Oregon-Qualitätsschwert und -kette	•
Werkzeuglose Kettenspannung und -wechsel	•
Automatische Kettenschmierung	•
Metallkrallenanschlag	•
Rückschlagschutz mit Sofort-Kettenbremse	•
Kettenfangbolzen	•
Softgrip	•
Softstart	•
Schutzköcher	•
Artikelnummer	45.017.40



ELEKTRO-KETTENSÄGEN



FITTED WITH
OREGON
CHAIN AND BAR

FITTED WITH
OREGON
CHAIN AND BAR



	GC-EC 2040	GC-EC 1935	GH-EC 1835
Netzanschluss	230 - 240 V ~ 50 Hz	230 - 240 V ~ 50 Hz	230 - 240 V ~ 50 Hz
Aufnahmeleistung	2000 W	1900 W	1800 W
Schwertlänge	400 mm	350 mm	350 mm
Schnittlänge	375 mm	325 mm	325 mm
Schnittgeschwindigkeit	15,5 m/s	15,5 m/s	13,5 m/s
Öltankinhalt	160 ml	160 ml	160 ml
Produktgewicht	5,0 kg	4,7 kg	5,4 kg
Metall Getriebe	•	•	•
Oregon-Qualitätsschwert und -kette	•	•	-
Werkzeuglose Kettenspannung und -wechsel	•	•	•
Automatische Kettenschmierung	•	•	•
Metallkrallenanschlag	•	•	•
Rückschlagschutz mit Sofort-Kettenbremse	•	•	•
Kettenfangbolzen	•	•	•
Softgrip	•	•	•
Softstart	-	-	-
Schutzköcher	•	•	•
Artikelnummer	45.012.30	45.012.20	45.017.10



BENZIN-KETTENSÄGEN



	GC-PC 2040 I	GC-PC 1335/1 I
Leistung kW / PS	2,0 kW / 2,7 PS	1,3 kW / 1,7 PS
Hubraum	50,4 cm ³	37,2 cm ³
Schwertlänge	400 mm	350 mm
Schnittlänge	390 mm	345 mm
Schnittgeschwindigkeit	21 m/s	21,9 m/s
Füllmenge Benzin	540 ml	300 ml
Öltankinhalt	240 ml	170 ml
Produktgewicht	6,5 kg	5,3 kg
Oregon-Qualitätsschwert und -kette	•	•
Digitale Zündung – stabiler Motorlauf	•	•
Autochoke – Quick-Start System und Primer	•	•
Werkzeuglose Kettenspannung und -wechsel	–	–
Automatische Kettenschmierung	•	•
Metallkrallenanschlag	•	•
Rückschlagschutz mit Sofort-Kettenbremse	•	•
Schutzköcher	•	•
Benzin-/Öl-Mischflasche	•	•
Artikelnummer	45.018.51	45.018.70



4 006825 613278



4 006825 641738

ELEKTRO-KETTENSCHÄRFGERÄTE



	GC-CS 235 E	GC-CS 85 E
Netzanschluss	230 V ~ 50 Hz	220 - 240 V ~ 50 Hz
Aufnahmeleistung	235 W	85 W
Schleifscheiben-Durchmesser (innen)	22 mm	23 mm
Schleifscheiben-Durchmesser (außen)	145 mm	108 mm
Schleifscheibendicke	3,2 mm	3,2 mm
Produktgewicht	5,8 kg	1,9 kg
Tiefenbegrenzung	•	•
Skala zur präzisen Schleifwinkleinstellung	•	•
Kettenspannvorrichtung	•	•
Schwenkbarer Schleifkopf zur Dachwinkel-Einstellung	•	–
Beleuchtung	•	–
Transparentes Sichtglas	•	–
Artikelnummer	44.999.10	44.999.20



4 006825 613148



4 006825 613834

ZUBEHÖR HOLZBEARBEITUNG



	Forstschutzhelm
Produktgewicht	0,7 kg
Artikelnummer	45.004.80

	Kombi-Kanister
Produktgewicht	0,9 kg
Artikelnummer	45.013.25



ZUBEHÖR HOLZBEARBEITUNG



**HERBST
2024**

	Kettensägenbock
Profildicke	1,9 mm
Max. Tragkraft	250 kg
Produktgewicht	7,1 kg
Artikelnummer	45.000.67

	Kettensägenbock 2.5 NEU
Profildicke	2,5 mm
Max. Tragkraft	300 kg
Produktgewicht	9,8 kg
Artikelnummer	45.006.90



ELEKTRO-LAUBSAUGER

2in1
 • SAUGEN
 • BLASEN

**AIR SPEED
 MIN - MAX**



	GC-EL 3000 E	GC-EL 3024 E
Netzanschluss	220 - 240 V ~ 50 Hz	230 - 240 V ~ 50 Hz
Aufnahmeleistung	3000 W	3000 W
Max. Blas-Luftgeschwindigkeit	300 km/h	240 km/h
Max. Saugleistung	840 m³/h	650 m³/h
Leerlaufdrehzahl	8000 - 15000 min ⁻¹	7000 - 13500 min ⁻¹
Häckselfunktion	15:1	10:1
Fangsackvolumen	45 l	40 l
Produktgewicht	3,0 kg (Blasen) / 4,2 kg (Saugen)	3,1 kg
Werkzeugloses Umstellen von Saug- und Blasfunktion	•	•
Elektronische Drehzahlregulierung	•	•
Zusatzhandgriff	• (verstellbar)	•
Aluminium-Lüfterrad	•	-
Führungsräder	• (höhenverstellbar)	•
Fangsack mit Sichtfenster	•	•
Tragegurt	•	•
Softgrip	•	-
Artikelnummer	34.333.20	34.333.70



2in1

&

SAUGEN | BLASEN

* Der Lieferumfang des GC-EL 3000 E umfasst ein breites großes Saugrohr sowie zusätzlich ein leichtes schmales Blasrohr. Dies erleichtert die Handhabung des Gerätes sowohl in der Saug- als auch in der Blasfunktion. Beide Funktionen sind durch einen werkzeuglosen Umbau einfach möglich.

GARTENHACKLER



	GC-KS 2540 CB	GC-KS 2540
Netzanschluss	220 - 240 V ~ 50 Hz	220 - 240 V ~ 50 Hz
Aufnahmeleistung	2500 W (P40) / 2000 W	2500 W (P40) / 2000 W
Umdrehungen	3800 min ⁻¹	3800 min ⁻¹
Max. Aststarke	40 mm	40 mm
Fangboxvolumen	55 l	-
Produktgewicht	13,0 kg	10,0 kg
Transportrader	•	•
Transportgriff	•	•
Grodimensionierte Trichteroffnung	•	•
Stopfer	•	•
Fangbox	•	-
Hackselgutfangsack	-	•
Artikelnummer	34.304.00	34.303.30



4 006825 652765



4 006825 638233

ELEKTRO-WALZENHACKLER



	GC-RS 60 CB	GC-RS 2540
Netzanschluss	230 - 240 V ~ 50 Hz	230 V ~ 50 Hz
Aufnahmeleistung	2800 W (P40) / 2300 W	2500 W (P40) / 2000 W
Umdrehungen	40 min ⁻¹	40 min ⁻¹
Max. Aststarke	45 mm	40 mm
Fangboxvolumen	60 l	-
Produktgewicht	29,5 kg	24,9 kg
Transportrader	•	•
Transportgriff	•	•
Drehrichtungsumschalter	•	•
Grodimensionierte Trichteroffnung	•	•
Stopfer	-	-
Fangbox	•	-
Hackselgutfangsack	-	•
Artikelnummer	34.306.35	34.306.20



4 006825 645880



4 006825 608403

WASSERTECHNIK





WASSERTECHNIK

VORTEILE IM ÜBERBLICK



ENTWÄSSERUNG

- Viel Wasser in kurzer Zeit fördern
- Schlimmste Wasserschäden durch schnelles Abpumpen weitestgehend verhindern
- Hohe Funktionssicherheit



BEWÄSSERUNG

- Gleichmäßige Gartenbewässerung
- Bequeme, sichere Handhabung
- Ressourcen schonen, Trinkwasser sparen



HAUSWASSERVERSORGUNG

- Garten- und Hausversorgung aus alternativen Wasserreservoirs (Zisternen, Brunnen)
- Bequeme, sichere Handhabung
- Umwelt schonen, Trinkwasser sparen

■ ENTWÄSSERUNG

Wasser um- oder abpumpen – schneller und einfacher denn je. Ob Klar- oder Schmutzwasser mit hoher Förderleistung, kein Problem für die Einhell Entwässerungspumpen.



PRODUKTE

- 2in1-Kombipumpen
- Schmutzwasserpumpen
- Klarwasserpumpen
- Aquasensor-Pumpen

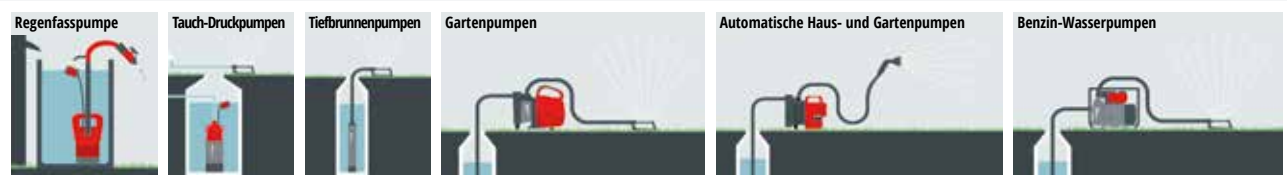
EINSATZBEREICHE

- Überschwemmte Keller, Garagen oder Waschräume leer pumpen
- Aus- und Umpumpen aus Pools, Gartenteichen, Baugruben oder Drainageschächten



■ BEWÄSSERUNG

Um kein kostbares Trinkwasser für die Gartenbewässerung zu verschwenden, bietet sich die Nutzung von alternativen Wasserquellen wie Regenwasser oder Wasser aus Zisternen an.



PRODUKTE

- Regenfasspumpe
- Tauch-Druckpumpen
- Tiefbrunnenpumpen
- Gartenpumpen
- Automatische Haus- und Gartenpumpen
- Benzin-Wasserpumpen

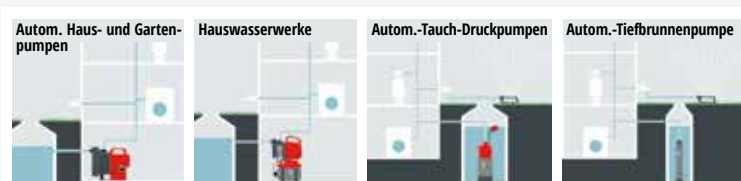
EINSATZBEREICHE

- Rasensprenger und Gartenduschen betreiben
- Wasser aus Brunnen oder Zisternen fördern
- Regenwasser aus Speicherarealen zur Bewässerung nutzen



■ HAUSWASSERVERSORGUNG

Dank verschiedenster Einsatzmöglichkeiten können Haus und Garten automatisch mit Brauchwasser versorgt werden.



PRODUKTE

- Automatische Haus- und Gartenpumpen
- Hauswasserwerke
- Automatik-Tauch-Druckpumpen
- Automatik-Tiefbrunnen-Pumpe

EINSATZBEREICHE

- Wasser aus alternativen Quellen für die Versorgung im Haus (Waschmaschine, Toilettenspülung)
- Druckerhöhung im privaten Wassersystem



AQUASENSOR-PUMPEN

24 STUNDEN RUND UM DIE UHR SCHUTZ



TRAGEGRIFF

Stabiler und ergonomischer Tragegriff mit integrierter Aufhängeöse für die schnelle Einsatzbereitschaft

PUMPENGEHÄUSE

Das langlebige Pumpengehäuse aus schlagzähem Kunststoff mit Edelstahl-Außenhaut hält höchsten Beanspruchungen zuverlässig stand

LANGES NETZKABEL

Das extra-lange Anschlusskabel (10 m) erlaubt den Einsatz auch bei sehr großen Eintauchtiefen



Aquasensor-Klarwasser-Pumpe
GE-SP 4390 N-ALL ECO



SCHLAUCHANSCHLUSS

Universal-Anschluss gut erreichbar an der Pumpenoberseite angebracht

PATENTIERTE SENSOR-EINSTELLUNG

Übersichtliche Einstellung der drei Sensor-Starthöhen oder der Funktion Dauerbetrieb



INTEGRIERTER AQUASENSOR

Aufgrund des integrierten Aquasensors hat die Pumpe eine schlanke Bauform, was den Einsatz bei beengten Verhältnissen, z.B. in Schächten, ermöglicht

AQUASENSOR-KLARWASSER-PUMPE



GE-SP 4390 N-ALL ECO	
Netzspannung	230 V ~ 50 Hz
Aufnahmeleistung	430 W
Max. Fördermenge / -höhe	9000 l/h / 8 m
Max. Eintauchtiefe	7 m
Fremdkörper bis	1 mm
Pumpenstart im Dauermodus	5 mm
Sensor Starthöhe 1 / 2 / 3	5 / 56 / 103 mm
Flachabsaugend Klarwasser bis	1 mm
Schlauchanschluss	47,8 mm (1½") AG
Netzleitung	10 m
Produktgewicht	4,9 kg
Aquasensor-Technologie	•
Dauerbetrieb ohne Sensorschaltung	•
Rückschlagventil	•
Hochwertige Gleitringdichtung	•
Integrierte Kabelaufwicklung	-
Tragegriff	•
Aufhängeöse	•
ECO Power	•
Universal-Schlauchadapter	•
Artikelnummer	41.714.40



AQUASENSOR-SCHMUTZWASSER-PUMPEN

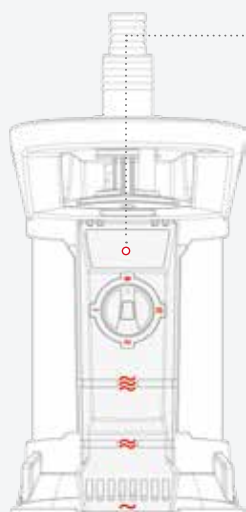


	GE-DP 7935 N-A ECO	GE-DP 6935 A ECO
Netzspannung	230 V ~ 50 Hz	230 V ~ 50 Hz
Aufnahmeleistung	790 W	690 W
Max. Fördermenge / -höhe	19000 l/h / 9 m	17500 l/h / 9 m
Max. Eintauchtiefe	7 m	7 m
Fremdkörper bis	35 mm	35 mm
Pumpenstart im Dauermodus	50 mm	50 mm
Sensor Starthöhe 1 / 2 / 3	70 / 135 / 188 mm	70 / 135 / 188 mm
Absaugung bis	40 mm	40 mm
Schlauchanschluss	47,8 mm (1½") AG	47,8 mm (1½") AG
Netzleitung	10 m	10 m
Produktgewicht	6,2 kg	5,7 kg
Aquasensor-Technologie	•	•
Dauerbetrieb ohne Sensorschaltung	•	•
Rückschlagventil	•	•
Hochwertige Gleitringdichtung	•	•
Integrierte Kabelaufwicklung	•	•
Tragegriff	•	•
Aufhängeöse	•	•
ECO Power	•	•
Universal-Schlauchadapter	•	•
Artikelnummer	41.714.60	41.714.50

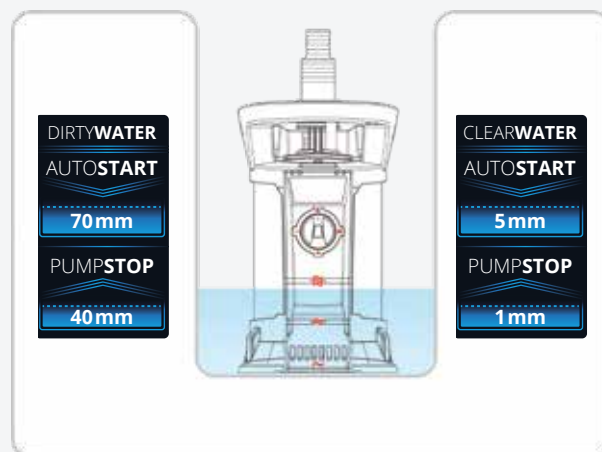


PATENTIERTE SENSOR-EINSTELLUNG

Übersichtliche Einstellung der drei Sensor-Starthöhen und der Funktion Dauerbetrieb.



	AQUASENSOR DIRTY WATER	AQUASENSOR CLEAR WATER
Dauerbetrieb (ON/OFF) ohne Sensorschaltung – Pumpenstart	50 mm	5 mm
Automatischer Sensorstart	188 mm	103 mm
Automatischer Sensorstart	135 mm	56 mm
Automatischer Sensorstart	70 mm	5 mm



KOMBIPUMPEN



INTEGRIERTER AQUASENSOR

Aufgrund des integrierten Aquasensors hat die Pumpe eine schlanke Bauform, was den Einsatz bei beengten Verhältnissen, z.B. in Schächten, ermöglicht

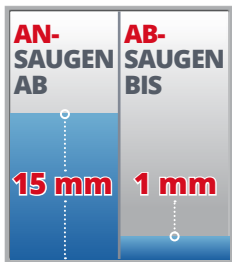
KOMBI-FUNKTION

Klarwasser und Schmutzwasser pumpen mit einem einzigen Gerät

LANGES NETZKABEL

Das extra-lange Anschlusskabel (10 m) erlaubt den Einsatz auch bei sehr großen Eintauchtiefen

3in1-Kombipumpe
GE-DP 7935 N-A LL ECO



SCHLAUCHANSCHLUSS

Universal-Anschluss gut erreichbar an der Pumpenoberseite angebracht

TRAGEGRIFF

Stabiler und ergonomischer Tragegriff mit integrierter Aufhängeöse für die schnelle Einsatzbereitschaft

PATENTIERTE SENSOR-EINSTELLUNG

Übersichtliche Einstellung der drei Sensor-Starthöhen oder der Funktion Dauerbetrieb

PUMPENGEHÄUSE

Das langlebige Pumpengehäuse aus schlagzähem Kunststoff mit Edelstahl-Außenhaut hält höchsten Beanspruchungen zuverlässig stand

PATENTIERTE ABSAUG-NIVEAU-REGULIERUNG

Durch eine einfache Drehung des Pumpenfußes erfolgt die Anpassung an die gewünschte Funktion: Klarwasser- oder Schmutzwasser-Betrieb



KOMBIPUMPEN



	GE-DP 7935 N-A LL ECO	GE-DP 7535 N LL ECO	GC-DP 7035 LL
Netzspannung	220 - 240 V ~ 50 Hz	220 - 240 V ~ 50 Hz	230 V ~ 50 Hz
Aufnahmeleistung	790 W	750 W	700 W
Max. Fördermenge / -höhe	19500 l/h / 9 m	18500 l/h / 9 m	16000 l/h / 8 m
Max. Eintauchtiefe	7 m	7 m	7 m
Fremdkörper bis	35 mm	35 mm	35 mm
Sensor Starthöhen 1 / 2 / 3 im Klarwassermodus	15 / 100 / 150 mm	-	-
Sensor Starthöhen 1 / 2 / 3 im Schmutzwassermodus	50 / 130 / 180 mm	-	-
Ansaughöhe min.	15 mm	15 mm	10 mm
Flachabsaugend Klarwasser bis	1 mm	1 mm	1 mm
Schlauchanschluss	47,8 mm (1½") AG	47,8 mm (1½") AG	47,8 mm (1½") IG
Netzleitung	10 m	10 m	10 m
Produktgewicht	6,3 kg	6,3 kg	4,5 kg
Aquasensor-Technologie	•	-	-
Schwimmschalter	-	•	•
Dauerbetrieb ohne Sensorschaltung	•	-	-
Patentierter Absaugniveau-Regulierung	•	•	•
Rückschlagventil	•	•	•
Hochwertige Gleitringdichtung	•	•	•
Integrierte Kabelaufwicklung	•	•	•
Tragegriff	•	•	•
Aufhängeöse	•	•	-
ECO Power	•	•	-
Universal-Schlauchadapter	•	•	•
Quick-Connector	•	•	-
Artikelnummer	41.714.65	41.816.00	41.815.70



KOMBIPUMPEN

- 1** In der Klarwasser-Funktion: Pumpenstart bereits ab einem Wasserstand von 15 mm (GC-DP 7035 LL bereits ab 10 mm) – das bieten nur wenige Pumpen am Markt – und flachabsaugend bis 1 mm Wasserstand, d.h. nur noch kurz durchwischen und die Überschwemmung ist vergessen.
- 2** Kombi-Funktion: Klarwasser und Schmutzwasser pumpen mit nur einem einzigen Gerät! Die GE-DP 7935 N-A LL ECO bietet zusätzlich die Aquasensor-Funktion. In der Schmutzwasser-Funktion: Selbst größere Schmutzpartikel wie z. B. Schlammbröcken bis 35 mm Durchmesser werden problemlos abgesaugt.
- 3** Patentierter Absaugniveau-Regulierung: Ein einfacher Dreh des Pumpenfußes ändert die Funktion – entweder Klarwasser flach oder Schmutzwasser mit großen Fremdpartikeln absaugen.



ECO-TAUCHPUMPEN SCHMUTZWASSER/ KLARWASSER



	GE-DP 7935 N ECO	GE-DP 3925 ECO
Geeignet für	Schmutzwasser	Schmutzwasser
Netzspannung	230 V ~ 50 Hz	230 V ~ 50 Hz
Aufnahmeleistung	790 W	390 W
Max. Fördermenge / -höhe	20000 l/h / 9 m	10000 l/h / 6 m
Max. Eintauchtiefe	7 m	7 m
Pumpenstart Wasserstand min.	50 mm	50 mm
Fremdkörper bis	35 mm	25 mm
Schlauchanschluss	47,8 mm (1½") AG	47,8 mm (1½") AG
Netzleitung	10 m	10 m
Produktgewicht	7,3 kg	4,5 kg
Integrierte Aufhängeöse	•	•
Hochwertige Gleitringdichtung	•	•
Schwimmschalter	Automatischer und manueller Betrieb	Automatischer und manueller Betrieb
Integrierte Kabelaufwicklung	•	•
ECO Power	•	•
Tragegriff	•	•
Universal-Schlauchadapter	•	•
Artikelnummer	41.707.00	41.707.10



SCHMUTZWASSER- PUMPEN



	GC-DP 1340 G	GE-DP 900 Cut	GC-DP 5010 G
Netzspannung	230 V ~ 50 Hz	230 V ~ 50 Hz	220 - 240 V ~ 50 Hz
Aufnahmeleistung	1300 W	900 W	500 W
Max. Fördermenge / -höhe	23000 l/h / 10 m	16000 l/h / 11,5 m	12000 l/h / 8 m
Max. Eintauchtiefe	5 m	7 m	5 m
Fremdkörper bis	40 mm	-	10 mm
Schlauchanschluss	59,6 mm (2") IG	59,6 mm (2") IG	42 mm (1¼") IG
Netzleitung	10 m	10 m	10 m
Produktgewicht	22,0 kg	17,0 kg	10,6 kg
Hochwertige Gleitringdichtung	•	•	•
Schwimmschalter	Automatikbetrieb	Automatikbetrieb	Automatikbetrieb
Integrierte Kabelaufwicklung	-	-	-
Tragegriff	•	•	•
Schneidwerkssystem	-	•	-
Universal-Schlauchadapter	•	•	•
Ablassseil	• (6 m)	-	-
Artikelnummer	41.707.42	41.815.50	41.714.21



**SCHMUTZWASSER-
PUMPEN**

	GC-DP 9040 N	GC-DP 9035 N	GC-DP 7835
Netzspannung	230 V ~ 50 Hz	220 - 240 V ~ 50 Hz	230 V ~ 50 Hz
Aufnahmeleistung	900 W	900 W	780 W
Max. Fördermenge / -höhe	22000 l/h / 9 m	18000 l/h / 9 m	15700 l/h / 8 m
Max. Eintauchtiefe	7 m	5 m	7 m
Fremdkörper bis	40 mm	35 mm	35 mm
Schlauchanschluss	59,6 mm (2") IG	47,8 mm (1½") IG	47,8 mm (1½") IG
Netzleitung	10 m	10 m	10 m
Produktgewicht	7,5 kg	6,0 kg	5,2 kg
Hochwertige Gleitringdichtung	•	•	•
Schwimmerschalter	Automatischer und manueller Betrieb	Automatischer und manueller Betrieb	Automatischer und manueller Betrieb
Integrierte Kabelaufwicklung	•	-	•
Tragegriff	•	•	•
Schneidwerkssystem	-	-	-
Universal-Schlauchadapter	•	•	•
Ablasseil	-	-	-
Artikelnummer	41.815.10	41.707.78	41.706.82



4 006825 654189



4 006825 635454



4 006825 587210

**SCHMUTZWASSER-
PUMPEN**

	GC-DP 6315 N	GC-DP 3325
Netzspannung	230 V ~ 50 Hz	230 V ~ 50 Hz
Aufnahmeleistung	630 W	330 W
Max. Fördermenge / -höhe	17000 l/h / 8 m	9500 l/h / 6 m
Max. Eintauchtiefe	5 m	7 m
Fremdkörper bis	15 mm	25 mm
Schlauchanschluss	47,8 mm (1½") IG	47,8 mm (1½") IG
Netzleitung	10 m	10 m
Produktgewicht	4,7 kg	3,6 kg
Hochwertige Gleitringdichtung	•	•
Schwimmerschalter	Automatischer und manueller Betrieb	Automatischer und manueller Betrieb
Integrierte Kabelaufwicklung	•	-
Tragegriff	•	• (klappbar)
Schneidwerkssystem	-	-
Universal-Schlauchadapter	•	•
Ablasseil	-	-
Artikelnummer	41.704.91	41.815.30



4 006825 587234



4 006825 655087

KLARWASSERPUMPEN



TRAGEGRIF
Bequemer Transport mittels stabilem, ergonomischem Tragegriff

Klarwasserpumpe
GC-SP 3580 LL

SCHWIMMSCHALTER
Über den stufenlos einstellbaren Schwimmschalter schaltet die Pumpe automatisch bei vorge-wähltem Wasserstand ein und aus

UNIVERSAL-SCHLAUCHANSCHLUSS
Anschluss für 25 / 38 mm-Schläuche und 33,3 mm (1") Außengewinde

KABELAUFWICKLUNG
Praktische Kabelaufwicklung für ordentliches Verstauen

FLACHABSAUGEND - WISCHTROCKEN
Bereits ab einem Wasserstand von 8 mm kann die Pumpe eingesetzt werden. Sie saugt dann bis zu einem kleinen Restwasserstand von 1 mm ab – das heißt: nur noch kurz durchwischen und fertig

KLARWASSERPUMPEN



	GC-SP 5511 IF
Netzspannung	230 V ~ 50 Hz
Aufnahmeleistung	550 W
Max. Fördermenge / -höhe	11000 l/h / 8,5 m
Max. Eintauchtiefe	7 m
Schlauchanschluss	47,8 mm (1½") IG
Netzleitung	10 m
Pumpenstart Wasserstand min.	60 mm
Absaugung bis	5 mm
Produktgewicht	4,4 kg
Hochwertige Gleitringdichtung	-
Schwimmschalter	Integriert (automatischer + manueller Betrieb)
Integrierte Kabelaufwicklung	-
Tragegriff	•
Universal-Schlauchadapter	•
Artikelnummer	41.704.63



4 006825 623581

KLARWASSERPUMPEN



**HOCHWERTIGE
GLEITRING-
DICHTUNG**



	GC-SP 3580 LL	GC-SP 2275
Netzspannung	230 V ~ 50 Hz	230 V ~ 50 Hz
Aufnahmeleistung	350 W	220 W
Max. Fördermenge / -höhe	8000 l/h / 7,5 m	7500 l/h / 6 m
Max. Eintauchtiefe	7 m	7 m
Schlauchanschluss	47,8 mm (1½") IG	47,8 mm (1½") IG
Netzleitung	10 m	10 m
Pumpenstart Wasserstand min.	8 mm	-
Absaugung bis	1 mm	8 mm
Produktgewicht	3,1 kg	3,4 kg
Hochwertige Gleitringdichtung	•	•
Schwimmerschalter	Automatischer und manueller Betrieb	Automatischer und manueller Betrieb
Integrierte Kabelaufwicklung	•	-
Tragegriff	•	• (klappbar)
Universal-Schlauchadapter	•	•
Artikelnummer	41.704.45	41.815.20



4 006825 615197



4 006825 655070

REGENFASSPUMPE



EXTENSION



	GE-SP 3546 RB
Netzspannung	230 V ~ 50 Hz
Aufnahmeleistung	350 W
Max. Fördermenge / -höhe	4600 l/h / 11 m
Max. Eintauchtiefe	7 m
Fremdkörper bis	2,5 mm
Schlauchanschluss	26,4 mm (¾") AG
Netzleitung	10 m
Absaugung bis	-
Produktgewicht	5,0 kg
Hochwertige Gleitringdichtung	-
Schwimmerschalter	• (stufenlos einstellbar)
Integrierte Kabelaufwicklung	•
Tragegriff	•
Flexibler Schwannenhals	•
Staufach für Verlängerungsrohre	•
Universal-Schlauchadapter	-
Artikelnummer	41.704.38



4 006825 623598

**KLARWASSER-/REGENFASS- UND
SCHMUTZWASSER-PUMPEN GIBT
ES AUCH MIT AKKU.
MEHR DAZU AB S. 56**

TAUCHDRUCKPUMPEN TIEFBRUNNENPUMPEN



SCHLAUCHANSCHLUSS MIT EDELSTAHEINSATZ

Der Schlauchanschluss mit Edelstahleinsatz ist besonders robust und langlebig. Die gut erreichbare Anordnung an der Pumpenoberseite erlaubt den Einsatz auch in engen Schächten

AUTOMATIKFUNKTION

Das Gerät schaltet bei Wasseranforderung automatisch ein und dann wieder ab

PUMPENGEHÄUSE

Das langlebige Pumpengehäuse aus rostfreiem Edelstahl hält höchsten Beanspruchungen zuverlässig stand

4-STUFIGES LAUFRADSISTEM

Das Laufradsystem ist 4-stufig aufgebaut und sorgt damit für besonders hohen Förderdruck

HOCHWERTIGE GLEITRINGDICHTUNG

Die hochwertige Gleitringdichtung reduziert Reibung und Verschleiß und garantiert damit einen langlebigen Einsatz

Tauchdruckpumpe
GE-PP 1100 N-A

TAUCHDRUCKPUMPEN



2in1
TAUCHDRUCK-
PUMPE
+
REGENFAS-
PUMPE

	GE-PP 1100 N-A	GC-PP 900 N	GE-PP 5555 RB-A
Netzspannung	220 - 240 V ~ 50 Hz	230 V ~ 50 Hz	230 - 240 V ~ 50 Hz
Aufnahmeleistung	1100 W	900 W	550 W
Max. Fördermenge / -höhe	6000 l/h / 45 m	6000 l/h / 32 m	5500 l/h / 20 m
Max. Eintauchtiefe	12 m	7 m	7 m
Schlauchanschluss	33,3 mm (1") IG	33,3 mm (1") IG	33,3 mm (1") AG
Netzleitung	15 m	10 m	10 m
Produktgewicht	8,7 kg	8,9 kg	5,0 kg
Automatikfunktion	•	-	•
Schwimmhalter	-	•	-
Trockenlaufschutz	•	-	•
Mehrstufiges Pumpenlaufwerk	• (4 St.)	• (3 St.)	• (2 St.)
Hochwertige Gleitringdichtung	•	•	•
Überlastschutz	•	•	•
Integriertes Rückschlagventil	•	-	•
Edelstahl-Schmutzsieb	•	-	-
Edelstahlgehäuse	•	•	-
Integrierte Kabelaufwicklung	-	-	•
Tragegriff	•	-	•
Verlängerungsrohr teleskopierbar	-	-	•
Flexibler Schwanenhals	-	-	•
Artikelnummer	41.714.30	41.709.64	41.704.25



TIEFBRUNNENPUMPEN



	GE-DW 1155 N-A	GC-DW 1300 N	GC-DW 1045 N
Netzspannung	220 - 240 V ~ 50 Hz	230 V ~ 50 Hz	220 - 240 V ~ 50 Hz
Aufnahmeleistung	1100 W	1300 W	1000 W
Max. Fördermenge / -höhe	6000 l/h / 55 m	5000 l/h / 65 m	6500 l/h / 45 m
Max. Eintauchtiefe	19 m	20 m	19 m
Schlauchanschluss	33,3 mm (1") IG	47,8 mm (1½") IG	42 mm (1¼") IG
Netzleitung	22 m	2 m / 23 m	22 m
Pumpendurchmesser	98 mm	102 mm	98 mm
Produktgewicht	9,8 kg	15,5 kg	7,7 kg
Automatikfunktion	•	-	-
Trockenlaufschutz	•	-	-
Mehrstufiges Pumpenlaufwerk	• (8 St.)	• (10 St.)	• (6 St.)
Hochwertige Gleitringdichtung	•	•	•
Überlastschutz	•	•	•
Integriertes Rückschlagventil	•	•	•
Edelstahl-Schmutzsieb	•	•	•
Edelstahlgehäuse	•	•	•
Externe Schalterbox	-	•	-
Ablasseil	• (22 m)	• (20 m)	• (22 m)
Artikelnummer	41.709.37	41.709.44	41.709.55



OBERFLÄCHENPUMPEN PLUS

**EINFACH PUMPEN.
MIT DER NEUEN GENERATION OBERFLÄCHENPUMPEN VON EINHELL.**

■ INNOVATIVE FEATURES

- Sowohl schnelle und einfache Inbetriebnahme als auch Fehlersuche dank Status-Indikatoren
- Lange Lebensdauer, geringer Instandhaltungsaufwand und außerordentlicher Schutz dank besonderer Sicherheits- und Schutzmechanismen

■ NOCH BESSERE PERFORMANCE BEI WENIGER ENERGIEAUFWAND

Das neue Konzept der **Gartenpumpen PLUS**, **Automatische Haus- und Gartenpumpen PLUS** und **Hauswasserwerke PLUS** setzt sich aus 2 Säulen zusammen:

1. STATUS-INDIKATOREN



EXPERT-Ausführung

■ WASSERFÜLLANZEIGE

Vor der ersten Inbetriebnahme muss jede Pumpe mit Wasser befüllt werden, damit ein einwandfreies Ansaugen erfolgen kann. Dank Schauglas ist auf einen Blick erkennbar, ob bereits Wasser in die Pumpe gefüllt wurde.



CLASSIC-Ausführung

■ VORFILTER

Einfach herausnehmbar zur Reinigung oder Auswechslung.




■ GROSSE WASSER-EINFÜLLÖFFNUNG

Große Wassereinfüllöffnung für eine leichte Befüllung der Pumpe.



■ SAUGANZEIGE

Im Deckel der Wassereinfüllöffnung befindet sich ein Manometer, das ständig Auskunft über den aktuellen Ansaugdruck bzw. die Ansaughöhe gibt.



■ SCHMUTZANZEIGE

Dank transparentem Gehäuse um den Vorfilter kann leicht eingesehen werden, ob der Filter verschmutzt ist und ggf. gereinigt werden muss.

FEATURE SEGMENTIERUNG		
	EXPERT	CLASSIC
Gartenpumpen	GE-GP 1145 ECO GE-GP 1246 N FS	GC-GP 6040 ECO GC-GP 1045 GC-GP 1250 N
Automatische Haus- und Gartenpumpen	GE-AW 1042 FS GE-AW 1246 N FS	–
Hauswasserwerke	GE-WW 1145 ECO GE-WW 1246 N FS	GC-WW 1045 N
STATUS-INDIKATOREN		
Wasserfüllanzeige*	•	•
Sauganzeige*	•	–
Schmutzanzeige (Vorfilter mit Rückschlagventil)	•	–
SICHERHEIT + SCHUTZ		
Flow Sensor (Durchfluss-Sensor)	• (ausgenommen GE-GP/WW 1145 ECO)	–
Trockenlaufsicherung	• (ausgenommen GE-GP/WW 1145 ECO)	–
Brühschutz	• (ausgenommen GE-GP/WW 1145 ECO)	–
Thermoschutz	•	•
Frostschutz	•	•

* Patent angemeldet

2. SICHERHEIT UND SCHUTZ

BRÜHSCHUTZ




Teil der Trockenlaufsicherung, welcher ein Heißwerden des sich noch im Pumpenkörper befindlichen Wassers verhindert. Sollte der Pumpenausgang (Druckseite) aus irgendwelchen Gründen verschlossen oder teilweise blockiert sein und die Pumpe arbeitet weiter würde sich das Wasser nach und nach erhitzen. Der Brühschutz verhindert dies und schaltet die Pumpe frühzeitig ab.

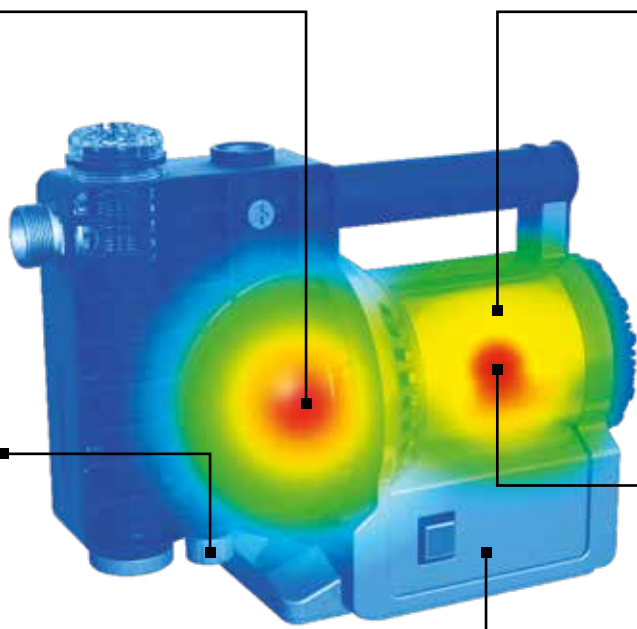
FROSTSCHUTZ (WASSER-ABLASSSCHRAUBE)

Um eine Beschädigung der Pumpe durch Ausdehnung des Wassers beim Gefrieren zu vermeiden kann die Pumpe leicht über eine Wasserablassschraube entleert werden.

FLOW SENSOR

Sensor zur Messung des Wasserdurchflusses, der über LEDs anzeigt, ob dieser ordnungsgemäß erfolgt.

-  **Rot:** Fehler – kein Wasserdurchfluss
-  **Gelb:** Flow Detection
-  **Grün:** Pumpe läuft ordnungsgemäß




TROCKENLAUF-SICHERUNG

Bekommt die Pumpe saugseitig kein Wasser mehr, registriert dies die Trockenlaufsicherung und schaltet die Pumpe nach ca. 30 Sekunden im Leerlauf ab. Anschließend versucht die Pumpe erneut Wasser anzusaugen. Funktioniert das nicht, schaltet sie nach 30 Sekunden wieder ab und bleibt aus. Dies verhindert ein Heißlaufen der Pumpe und somit eine Überlastung des Motors.

THERMOSCHUTZ

Integrierter Thermoschutz schaltet die Pumpe bei Überhitzung des Motors ab, bevor Schäden entstehen können.



GARTENPUMPEN PLUS

SAUGANZEIGE

Gibt Auskunft über die aktuelle Ansaughöhe/den Ansaugdruck oder mögliche Ansaugprobleme

HOCHWERTIGE GEWINDE

Lange Lebensdauer der Gewinde und der Pumpe

SCHMUTZANZEIGE

Mögliche Verschmutzungen des Filters auf einen Blick erkennbar

WASSERFÜLLANZEIGE

Auf einen Blick zu erfassen, ob und wie viel Wasser bereits in die Pumpe gefüllt wurde

FROSTSCHUTZ

Einfache Restwasserentleerung und Frostschutz dank Wasserablassschraube

ZUSÄTZLICHER DRUCKANSCHLUSS

Zum Betreiben von mehreren Verbrauchern gleichzeitig



Gartenpumpe Plus
GE-GP 1246 N FS

TROCKENLAUFSICHERUNG UND BRÜHSCHUTZ

Dank ständiger Überwachung des Wasserflusses wird die Pumpe vor Trockenlaufen oder Erhitzung des Wassers im Inneren der Pumpe geschützt - so können langfristige Schäden verhindert werden

GARTENPUMPEN PLUS



	GE-GP 1246 N FS	GE-GP 1145 ECO
Netzspannung	220 - 240 V ~ 50 Hz	220 - 240 V ~ 50 Hz
Aufnahmeleistung	1200 W	1100 W
Max. Fördermenge / -höhe	4600 l/h / 50 m	4500 l/h / 48 m
Max. Ansaughöhe	8 m	8 m
Sauganschluss	42 mm (1 1/4") AG	42 mm (1 1/4") AG
Druckanschluss	33,3 mm (1") IG	33,3 mm (1") IG
Zusätzlicher Druckanschluss	33,3 mm (1") IG	33,3 mm (1") IG
Netzleitung	1,5 m	1,5 m
Produktgewicht	14,0 kg	14,0 kg
Wassereinfüllschraube	•	•
Wasserfüll- / Schmutz- / Sauganzeige	• / • / •	• / • / •
Vorfilter mit Rückschlagventil	•	•
Tragegriff	Komfort	Komfort
Frostschutz dank Wasserablassschraube	•	•
Thermoschutz	•	•
Flow-Sensor / Trockenlaufsicherung / Brühschutz	• / • / •	- / - / -
ECO Power	-	•
Inkl. Adapter 33,3 mm (1") AG	•	•
Artikelnummer	41.803.60	41.803.70



GARTENPUMPEN PLUS



	GC-GP 1250 N/1	GC-GP 1045
Netzspannung	220 - 240 V ~ 50 Hz	220 - 240 V ~ 50 Hz
Aufnahmeleistung	1200 W	1050 W
Max. Fördermenge / -höhe	5000 l/h / 50 m	4500 l/h / 48 m
Max. Ansaughöhe	8 m	8 m
Sauganschluss	42 mm (1¼") AG	42 mm (1¼") AG
Druckanschluss	33,3 mm (1") IG	33,3 mm (1") IG
Zusätzlicher Druckanschluss	-	-
Netzleitung	1,5 m	1,5 m
Produktgewicht	9,7 kg	9,5 kg
Wassereinfüllschraube	•	•
Wasserfüll- / Schmutz- / Sauganzeige	• / - / -	• / - / -
Vorfilter mit Rückschlagventil	-	-
Tragegriff	Komfort	Komfort
Frostschutz dank Wasserablassschraube	•	•
Thermoschutz	•	•
ECO Power	-	-
Inkl. Adapter 33,3 mm (1") AG	•	•
Artikelnummer	41.803.50	41.803.40



GARTENPUMPEN PLUS



	GC-GP 6040 ECO
Netzspannung	220 - 240 V ~ 50 Hz
Aufnahmeleistung	600 W
Max. Fördermenge / -höhe	4000 l/h / 36 m
Max. Ansaughöhe	8 m
Sauganschluss	42 mm (1¼") AG
Druckanschluss	33,3 mm (1") IG
Zusätzlicher Druckanschluss	-
Netzleitung	1,5 m
Produktgewicht	6,1 kg
Wassereinfüllschraube	•
Wasserfüll- / Schmutz- / Sauganzeige	• / - / -
Vorfilter mit Rückschlagventil	-
Tragegriff	Klappbar
Frostschutz dank Wasserablassschraube	•
Thermoschutz	•
ECO Power	•
Inkl. Adapter 33,3 mm (1") AG	•
Artikelnummer	41.803.20



GARTENPUMPEN GIBT ES AUCH MIT AKKU. MEHR DAZU AB S. 54



GARTENPUMPEN



	GC-GP 6538	GC-GP 6538 Set	GC-GP 6538 Set/I
Netzspannung	220 - 240 V ~ 50 Hz	220 - 240 V ~ 50 Hz	220 - 240 V ~ 50 Hz
Aufnahmeleistung	650 W	650 W	650 W
Max. Fördermenge / -höhe	3800 l/h / 36 m	3800 l/h / 36 m	3800 l/h / 36 m
Max. Ansaughöhe	8 m	8 m	8 m
Sauganschluss	33,3 mm (1") AG	33,3 mm (1") AG	33,3 mm (1") AG
Druckanschluss	33,3 mm (1") AG	33,3 mm (1") AG	33,3 mm (1") AG
Netzleitung	1,4 m	1,4 m	1,4 m
Produktgewicht	6,1 kg	6,1 kg	6,1 kg
Wassereinfüllschraube	•	•	•
Wasserablassschraube	•	•	•
Hochwertige Gleitringdichtung	•	•	•
Vorfilter mit integriertem Rückschlagventil	-	-	-
Tragegriff	•	•	•
Saugschlauch inkl.	-	• (7 m)	• (4 m)
Artikelnummer	41.802.80	41.802.83	41.802.86



GARTENPUMPEN



	GC-GP 6036	GC-TP 4622
Netzspannung	230 V ~ 50 Hz	220 - 240 V ~ 50 Hz
Aufnahmeleistung	600 W	460 W
Max. Fördermenge / -höhe	3600 l/h / 40 m	2250 l/h / 37 m
Max. Ansaughöhe	8 m	-
Sauganschluss	33,3 mm (1") IG	33,3 mm (1") IG
Druckanschluss	33,3 mm (1") IG	33,3 mm (1") IG
Netzleitung	1,5 m	1,5 m
Produktgewicht	7,4 kg	6,1 kg
Wassereinfüllschraube	•	•
Wasserablassschraube	•	•
Hochwertige Gleitringdichtung	-	-
Vorfilter mit integriertem Rückschlagventil	-	-
Tragegriff	•	-
Saugschlauch inkl.	-	-
Artikelnummer	41.802.69	41.834.00



AUTOMATISCHE HAUS- UND GARTENPUMPE SMART



Automatische Haus- und Gartenpumpe SMART
GE-AW 1144 SMART



AUTOMATISCHE HAUS- UND GARTENPUMPE SMART



GE-AW 1144 SMART

NEU

Netzspannung	220 - 240 V ~ 50 Hz
Aufnahmeleistung	1100 W
Max. Fördermenge / -höhe	4400 l/h / 48 m
Max. Förderdruck	4,8 bar
Max. Ansaughöhe	8 m
Sauganschluss	42 mm (1 1/4") AG
Druckanschluss	33,3 mm (1") IG
Netzleitung	1,5 m
Produktgewicht	11,4 kg
App	GSM / Smart
Tagesgenaue Arbeitszeiteinstellung	•
Wetterbasierte Zeitplanerstellung	•
Vernetzbar mit Einhell Smart Geräten	•
Automatikfunktion	•
Trockenlaufsicherung	•
Anzeige	LED
Wassereinfüllschraube	•
Wasserablassschraube	•
Vorfilter + Rückschlagventil	•
Thermoschutz	•
Artikelnummer	41.803.80



4 006825 659986



VON ÜBERALL STEUERBAR

Mit dem Smartphone ist die Steuerung der Smart Pumpe jetzt von überall* aus möglich, dank mobiler Internetverbindung des Geräts.



SMART MODUS

Im Smart-Modus erstellt die Pumpe selbstständig einen Zeitplan, der optimal auf Wetter, Kundenvorlieben und -verhalten abgestimmt ist. Die Pumpe erlernt anwendungsbezogen das Kundenverhalten (durch KI).



BERÜCKSICHTIGUNG DER WETTERDATEN

Im Smart Modus passt sich die Pumpe dank Wettervorhersagen an die Wetterbedingungen vor Ort an, um das optimale Ergebnis zu erzielen.



ZEITPLAN MODUS

Die Betriebszeiten der Pumpe können per Zeitplaneinstellung minutengenau eingestellt werden.



MIT EINHELL SMART-GERÄTEN VERNETZBAR

Die Einhell Smart Geräte stimmen sich im Smarten Modus automatisch untereinander ab.



KEIN WLAN / BLUETOOTH NOTWENDIG

Unbegrenzte Reichweite dank Kommunikation über Mobilfunknetz.

* Voraussetzung:
Vorhandene Mobilfunknetzabdeckung; innerhalb der Europäischen Union

Weiteres SMART Gerät aus dem Einhell Sortiment:
Power X-Change Mähroboter FREELEXO SMART 750 (s. S. 62)



AUTOMATISCHE HAUS- UND GARTENPUMPEN PLUS



	GE-AW 1246 N FS	GE-AW 1042 FS
Netzspannung	220 - 240 V ~ 50 Hz	220 - 240 V ~ 50 Hz
Aufnahmeleistung	1200 W	1050 W
Max. Fördermenge / -höhe	4600 l/h / 50 m	4200 l/h / 48 m
Max. Förderdruck	5,0 bar	4,8 bar
Max. Ansaughöhe	8 m	8 m
Sauganschluss	42 mm (1¼") AG	42 mm (1¼") AG
Druckanschluss	33,3 mm (1") IG	33,3 mm (1") IG
Zusätzlicher Druckanschluss	33,3 mm (1") IG	33,3 mm (1") IG
Netzleitung	1,5 m	1,5 m
Produktgewicht	15,0 kg	15,0 kg
Automatikfunktion	•	•
Timerfunktion	•	-
Wassereinfüllschraube	•	•
Wasserfüll- / Schmutz- / Sauganzeige	• / • / •	• / • / •
Vorfilter mit Rückschlagventil	•	•
Tragegriff	Komfort	Komfort
Frostschutz dank Wasserablassschraube	•	•
Thermoschutz	•	•
Flow-Sensor / Trockenlaufsicherung / Brühenschutz	• / • / •	• / • / •
Inkl. Adapter 33,3 mm (1") AG	•	•
Artikelnummer	41.770.20	41.770.10



AUTOMATISCHE HAUS- UND GARTENPUMPE



	GC-AW 6333
Netzspannung	230 V ~ 50 Hz
Aufnahmeleistung	630 W
Max. Fördermenge / -höhe	3300 l/h / 36 m
Max. Förderdruck	3,6 bar
Max. Ansaughöhe	8 m
Sauganschluss	42 mm (1¼") AG
Druckanschluss	33,3 mm (1") IG
Netzleitung	1,5 m
Produktgewicht	7,8 kg
Automatikfunktion	•
Timerfunktion	-
Trockenlaufsicherung	•
Anzeige	LED
Wassereinfüllschraube	•
Wasserablassschraube	•
ECO Power	-
Vorfilter mit integriertem Rückschlagventil	•
Tragegriff	•
Artikelnummer	41.767.30



HAUSWASSERWERKE PLUS

SAUGANZEIGE

Gibt Auskunft über die aktuelle Ansaughöhe/den Ansaugdruck oder mögliche Ansaugprobleme

HOCHWERTIGE GEWINDE

Lange Lebensdauer der Gewinde und der Pumpe

SCHMUTZANZEIGE

Mögliche Verschmutzungen des Filters auf einen Blick erkennbar

WASSERFÜLLANZEIGE

Auf einen Blick zu erfassen, ob und wie viel Wasser bereits in die Pumpe gefüllt wurde

FROSTSCHUTZ

Einfache Restwasserentleerung und Frostschutz dank Wasserablassschraube

ZUSÄTZLICHER DRUCKANSCHLUSS

Zum gleichzeitigen Betreiben von mehreren Verbrauchern.

Hauswasserwerk Plus
GE-WW 1145 ECO

INTEGRIERTES MANOMETER

Aktueller Druck kann auf einen Blick abgelesen werden

20 l KESSEL

Großzügiger Tank für eine ständige Wasserbereitstellung



HAUSWASSERWERKE PLUS

20 l TANK



	GE-WW 1246 N FS	GE-WW 1145 ECO
Netzspannung	220 - 240 V ~ 50 Hz	220 - 240 V ~ 50 Hz
Aufnahmeleistung	1200 W	1100 W
Max. Fördermenge / -höhe	4600 l/h / 50 m	4500 l/h / 48 m
Max. Ansaughöhe	8 m	8 m
Sauganschluss	42 mm (1¼") AG	42 mm (1¼") AG
Druckanschluss	33,3 mm (1") IG	33,3 mm (1") IG
Zusätzlicher Druckanschluss	33,3 mm (1") IG	33,3 mm (1") IG
Druckbehälter	20 l	20 l
Ein- / Ausschaltdruck ca.	1,5 bar / 3 bar	1,5 bar / 3 bar
Netzleitung	1,5 m	1,5 m
Produktgewicht	19,5 kg	19,5 kg
Wassereinfüllschraube	•	•
Wasserfüll- / Schmutz- / Sauganzeige	• / • / •	• / • / •
Vorfilter mit Rückschlagventil	•	•
Tragegriff	Komfort	Komfort
Frostschutz dank Wasserablassschraube	•	•
Thermoschutz	•	•
Flow-Sensor / Trockenlaufsicherung / Brüherschutz	• / • / •	- / - / -
Inkl. Adapter 33,3 mm (1") AG	•	•
Artikelnummer	41.735.30	41.735.40



HAUSWASSERWERKE PLUS

PRESSURE GAUGE



	GC-WW 1045 N
Netzspannung	220 - 240 V ~ 50 Hz
Aufnahmeleistung	1050 W
Max. Fördermenge / -höhe	4500 l/h / 48 m
Max. Ansaughöhe	8 m
Sauganschluss	42 mm (1¼") AG
Druckanschluss	33,3 mm (1") IG
Zusätzlicher Druckanschluss	-
Druckbehälter	20 l
Ein- / Ausschaltdruck ca.	1,5 bar / 3 bar
Netzleitung	1,5 m
Produktgewicht	17,3 kg
Wassereinfüllschraube	•
Wasserfüll- / Schmutz- / Sauganzeige	• / - / -
Vorfilter mit Rückschlagventil	-
Tragegriff	Komfort
Frostschutz dank Wasserablassschraube	•
Thermoschutz	•
Inkl. Adapter 33,3 mm (1") AG	•
Artikelnummer	41.735.20



HAUSWASSERWERKE



GC-WW 1250 NN	
Netzspannung	220 - 240 V ~ 50 Hz
Aufnahmeleistung	1200 W
Max. Fördermenge / -höhe	5000 l/h / 50 m
Max. Ansaughöhe	8 m
Druckbehälter	20 l
Ein- / Ausschaltdruck ca.	1,5 bar / 3 bar
Sauganschluss	42 mm (1½") AG
Druckanschluss	33,3 mm (1") IG
Netzleitung	1,5 m
Produktgewicht	14,7 kg
Überlastungsschutz	•
Wassereinfüllschraube	•
Wasserablassschraube	•
Hochwertige Gleitringdichtung	•
Edelstahl-Behälter	•
Vorfilter mit integriertem Rückschlagventil	-
Manometer	•
Saugschlauch inkl.	-
Artikelnummer	41.734.90



HAUSWASSERWERKE



	GC-WW 6538	GC-WW 6538 Set	GC-WW 6036
Netzspannung	220 - 240 V ~ 50 Hz	220 - 240 V ~ 50 Hz	230 V ~ 50 Hz
Aufnahmeleistung	650 W	650 W	600 W
Max. Fördermenge / -höhe	3800 l/h / 36 m	3800 l/h / 36 m	3600 l/h / 40 m
Max. Ansaughöhe	8 m	8 m	8 m
Druckbehälter	20 l	20 l	20 l
Ein- / Ausschaltdruck ca.	1,5 bar / 3 bar	1,5 bar / 3 bar	1,5 bar / 3 bar
Sauganschluss	33,3 mm (1") AG	33,3 mm (1") AG	33,3 mm (1") IG
Druckanschluss	33,3 mm (1") AG	33,3 mm (1") AG	33,3 mm (1") IG
Netzleitung	1,4 m	1,4 m	1,5 m
Produktgewicht	10,5 kg	10,5 kg	14,3 kg
Überlastungsschutz	•	•	•
Wassereinfüllschraube	•	•	•
Wasserablassschraube	•	•	-
Hochwertige Gleitringdichtung	•	•	-
Manometer	•	•	•
Saugschlauch inkl.	-	7 m	-
Artikelnummer	41.731.90	41.731.93	41.731.18



BENZIN-WASSERPUMPEN



	GE-PW 46	GC-PW 16
Motor	4-Takt-Motor	4-Takt-Motor
Leistung kW / PS	4,6 / 6,3	1,8 / 2,4
Max. Fördermenge / -höhe	23000 l/h / 26 m	14000 l/h / 28 m
Max. Ansaughöhe	6,5 m	7,0 m
Max. Drehzahl	3600 min ⁻¹	3600 min ⁻¹
Sauganschluss	59,6 mm (2") AG	47,8 mm (1½") AG
Druckanschluss	59,6 mm (2") AG	47,8 mm (1½") AG
Tankinhalt	3,6 l	1,3 l
Produktgewicht	21,8 kg	11,4 kg
Rückschlagventil	•	•
Stabiler Rohrrahmen	•	-
Wassereinfüllstutzen	•	•
Wasserablassschraube	•	•
Öleinfüllschraube	•	•
Ölmangelsicherung	•	•
Inkl. Schlauchadapter	2x 50,8 mm (2")	2x 38,1 mm (1,5")
Inkl. Saugkorb	• (2")	• (1,5")
Inkl. Reduzierstück	2x 47,8 mm (1,5") AG, 2x 33,3 mm (1") AG	-
Artikelnummer	41.713.72	41.905.30



4 006825 643978



4 006825 644678



ZUBEHÖR



ZUBEHÖR OBERFLÄCHENPUMPEN



	Saugschlauch	Saugschlauch	Saugschlauch	Saugschlauch
Länge	4 m	4 m	7 m	7 m
Anschluss Material	Messing	Kunststoff	Messing	Kunststoff
Anschluss	42 mm (1¼") IG	42 mm (1¼") IG	42 mm (1¼") IG	42 mm (1¼") IG
Schlauchdurchmesser	25 mm (1")	25 mm (1")	25 mm (1")	25 mm (1")
Gewindenippel	33,3 mm (1") AG	33,3 mm (1") AG	33,3 mm (1") AG	33,3 mm (1") AG
Adapter	33,3 mm (1") IG	33,3 mm (1") IG	33,3 mm (1") IG	33,3 mm (1") IG
Artikelnummer	41.736.30	41.736.35	41.736.40	41.736.45



4 006825 549133



4 006825 549058



4 006825 549171



4 006825 549102



	Vorfilter 12 cm	Vorfilter 25 cm
Höhe Filtereinsatz	12 cm	25 cm
Patrone inkl.	•	•
Artikelnummer	41.738.01	41.738.51



4 006825 549188



4 006825 549195












	Elektronischer Durchflussschalter	NEU
Max. Arbeitsdruck	11 bar	
Max. Wassertemperatur	55°C	
Rückschlagventil	•	
Integrierter Trockenlaufschutz	•	
Artikelnummer	41.742.30	





4 006825 667738

ZUBEHÖR SENSEN / TRIMMER

Schneidwerkzeuge

	Typen- bezeichnung	Geeignet für	Bohrung	Material- stärke	Durch- messer	Passend für	Artikel-Nr.
	Grasmesser spezial 230	 Gras und leichten Bewuchs	25,4 mm	1,4 mm	230 mm		34.366.60
	Dickichtmesser 255	 Wildwuchs, Dickicht und Gestrüpp	25,4 mm	2,5 mm	255 mm		34.050.82
	Dickichtmesser 200	 Wildwuchs, Dickicht und Gestrüpp	25,4 mm	2,0 mm	200 mm		34.050.83
	Grasmesser 255	 hohes Gras und starken Bewuchs	25,4 mm	1,4 mm	255 mm		34.049.96
	Grasmesser 230	 hohes Gras und starken Bewuchs	25,4 mm	1,4 mm	230 mm		34.366.61



Fadenköpfe

	Multitools		Sensen						Trimmer						Artikel-Nr.			
	GC-MM 52 I AS	GE-LM 36/4in1 Li	AGILLO 36/255	AGILLO 18/200	GC-BC 36-4 S	GC-BC 52 I AS	GH-BC 43 AS	GC-BC 30/1 I AS	GC-BC 25/1 I AS	GE-CT 36/30 Li E	GE-CT 18/30 Li	GE-CT 18/28 Li TC	GE-CT 18/28 Li	GC-ET 4530		GC-ET 3023	GC-ET 2522	GC-PT 2538/1 I AS
	•					•	•	•	•							•		34.050.75
		•	•	•						•								34.050.86
																		34.050.96
																		34.051.02
												•	•					34.051.16
											•							34.051.17
																	•	34.052.20
					•									•				34.052.40
															•			34.056.85
															•			34.056.95

Mähfäden

BASIC LINE	Farbe	Beschreibung	Form	Ø	Länge	Artikel-Nr.
	Grau	Standard-Mähfaden		1,3 mm	15 m	34.366.50
				1,6 mm	15 m	34.366.51
				2,0 mm	15 m	34.366.52

SUPER CUT LINE	Farbe	Beschreibung	Form	Ø	Länge	Artikel-Nr.
	Schwarz	Optimales Schnittbild durch scharfe Kanten		2,0 mm	15 m	34.366.53
				2,4 mm	15 m	34.366.54
				3,0 mm	15 m	34.366.56

LOW NOISE LINE	Farbe	Beschreibung	Form	Ø	Länge	Artikel-Nr.
	Rot	Reduzierter Geräuschpegel		2,4 mm	15 m	34.366.55
				3,0 mm	15 m	34.366.57

POWER X-CHANGE



		MÄHROBOTER	RASENMÄHER
Akku Power X-Change 1,5 Ah	Nur als Kit-Bestandteil erhältlich	FREELEXO CAM PLUS 600 FREELEXO CAM 500 FREELEXO SMART 750 FREELEXO 500 LCD BT+ FREELEXO 600 BT FREELEXO 1200 LCD BT	GC-PM 51/3 SHW-E Li GC-PM 46 SM HW-E Li RASARRO 36/42 RASARRO 36/40 RASARRO 36/38 RASARRO 36/36 RASARRO 36/34 GP-CM 36/52 S Li Brushless RASARRO 36/34 GP-CM 36/52 S Li Brushless
Akku Power X-Change 2,0 Ah		•	•
Akku Power X-Change 2,5 Ah		•	•
Akku Power X-Change 3,0 Ah	Nur als Kit-Bestandteil erhältlich	•	•
Akku Power X-Change Plus 3,0 Ah		•	•
Akku SEALED Power X-Change Plus 3,0 Ah		•	•
Akku Power X-Change 4,0 Ah		•	•
Akku Power X-Change Plus 4,0 Ah	Ausschl. erhältlich als Twin-Pack Set	•	•
Akku SEALED Power X-Change Plus 4,0 Ah		•	•
Akku Power X-Change Plus 5,2 Ah		•	•
Akku Power X-Change 4-6 Multi Ah		•	•
Akku Power X-Change 5-8 Multi Ah		•	•
Ladegerät Power X-Charger 3 A	Nur als Kit-Bestandteil erhältlich	•	•
Ladegerät Power X-Fastcharger 4 A		•	•
Ladegerät Power X-Twincharger 3 A		•	•
Ladegerät Power X-Boostcharger 8 A		•	•
Ladegerät 2x2 Power X-Quattrocharger 4 A		•	•
Ladegerät Power X-Car Charger 6 A		•	•

POWER X-CHANGE



		HECKEN- SCHEREN	HOCH- ENTASTER	HOCH- HECKENSCHEREN	KETTENSÄGEN
Akku Power X-Change 1,5 Ah	Nur als Kit-Bestandteil erhältlich	GE-CH 18/60 Li ARCURRA 18/55 GC-CH 18/55/1 Li GC-CH 18/50 Li GC-CH 18/46 Li GC-CH 18/40 Li	GE-LC 18 Li GC-LC 18/20 Li	GE-HH 18/45 Li GC-HH 18/45 Li	FORTEXA 18/20 TH GP-LC 36/35 Li Brushless FORTEXA 18/30 GE-LC 18/25-1 Li GE-LC 18/25 Li FORTEXA 18/20 TH
Akku Power X-Change 2,0 Ah		•	•	•	•
Akku Power X-Change 2,5 Ah		•	•	•	•
Akku Power X-Change 3,0 Ah	Nur als Kit-Bestandteil erhältlich	•	•	•	•
Akku Power X-Change Plus 3,0 Ah		•	•	•	•
Akku SEALED Power X-Change Plus 3,0 Ah		•	•	•	•
Akku Power X-Change 4,0 Ah		•	•	•	•
Akku Power X-Change Plus 4,0 Ah	Ausschl. erhältlich als Twin-Pack Set	•	•	•	•
Akku SEALED Power X-Change Plus 4,0 Ah		•	•	•	•
Akku Power X-Change Plus 5,2 Ah		•	•	•	•
Akku Power X-Change 4-6 Multi Ah		•	•	•	•
Akku Power X-Change 5-8 Multi Ah		•	•	•	•
Ladegerät Power X-Charger 3 A	Nur als Kit-Bestandteil erhältlich	•	•	•	•
Ladegerät Power X-Fastcharger 4 A		•	•	•	•
Ladegerät Power X-Twincharger 3 A		•	•	•	•
Ladegerät Power X-Boostcharger 8 A		•	•	•	•
Ladegerät 2x2 Power X-Quattrocharger 4 A		•	•	•	•
Ladegerät Power X-Car Charger 6 A		•	•	•	•

Angaben in der Power X-Change Zubehörtabelle stellen die empfohlenen Akku-Kapazitäten für perfekte Arbeitsergebnisse dar.

POWER X-CHANGE AKKU- / ELEKTRO- / BENZIN- / HAND-RASENMÄHER

ERSATZMESSER

KOMBI-
MESSER

DIV.



Ersatzmesser	34.045.53	4006825 633092	4 006825 633092
Ersatzmesser	34.054.10	4006825 649307	4 006825 649307
Ersatzmesser	34.054.20	4006825 602661	4 006825 602661
Ersatzmesser	34.054.30	4006825 595376	4 006825 595376
Ersatzmesser	34.054.40	4006825 595369	4 006825 595369
Ersatzmesser	34.054.51	4006825 610604	4 006825 610604
Ersatzmesser	34.054.52	4006825 610611	4 006825 610611
Ersatzmesser	34.054.53	4006825 645736	4 006825 645736
Ersatzmesser	34.054.54	4006825 651386	4 006825 651386
Ersatzmesser	34.054.55	4006825 631050	4 006825 631050
Ersatzmesser	34.054.56	4006825 662702	4 006825 662702
Ersatzmesser	34.054.85	4006825 584509	4 006825 584509
Ersatzmesser	34.054.86	4006825 635843	4 006825 635843
Ersatzmesser	34.056.05	4006825 541014	4 006825 541014
Ersatzmesser	34.056.10	4006825 541038	4 006825 541038
Ersatzmesser	34.056.60	4006825 605273	4 006825 605273
Ersatzmesser	34.058.25	4006825 630466	4 006825 630466
Ersatzmesser	34.058.30	4006825 630480	4 006825 630480
Ersatzmesser	34.058.50	4006825 638806	4 006825 638806
Ersatzmesser	34.059.80	4006825 672497	4 006825 672497
Ersatzmesser	34.059.80	4006825 672473	4 006825 672473
Kombimesser	34.056.50	4006825 605266	4 006825 605266
Kombimesser	34.056.70	4006825 605280	4 006825 605280
Grasfangkorb	34.211.12	4006825 609707	4 006825 609707

VERTIKUTIERER	DIV.			
	LÜFTERWALZEN			
	MESSERWALZEN			
	ERDBOHRER			
		TRIMMER / RASENKANTEN-SCHNEIDER		
			FUGEN-REINIGER	
				OBER-FLÄCHEN-BÜRSTE
		HOCHENTASTER / MULTITOOLS	KETTEN	
	SCHWERTER			
	OLIVEN-/ OBST-RÜTTLER			



Fangsack	34.055.77	4006825 629699	4 006825 629699
Fangsack	34.059.40	4006825 658798	4 006825 658798
Fangkorb	34.059.60	4006825 667523	4 006825 667523
Lüfterwalze	34.055.72	4006825 629675	4 006825 629675
Lüfterwalze	34.059.41	4006825 658804	4 006825 658804
Lüfterwalze	34.059.61	4006825 667516	4 006825 667516
Lüfterwalze	34.211.25	4006825 575156	4 006825 575156
Lüfterwalze	34.211.35	4006825 606331	4 006825 606331
Messerwalze	34.055.82	4006825 629682	4 006825 629682
Messerwalze	34.059.42	4006825 658811	4 006825 658811
Messerwalze	34.059.62	4006825 667509	4 006825 667509
Messerwalze	34.200.21	4006825 603309	4 006825 603309
Messerwalze	34.211.20	4006825 575149	4 006825 575149
Messerwalze	34.211.30	4006825 606324	4 006825 606324
Verlängerung (1 m)	34.370.12	4006825 659054	4 006825 659054
Erdbohrer (120 mm)	34.370.10	4006825 659030	4 006825 659030
Mörtelrührer	34.370.11	4006825 659047	4 006825 659047
Ersatzmesser-Set Trimmer (20 Stück)	34.057.30	4006825 560404	4 006825 560404
Ersatzmesser-Box PXC Trimmer (50 Stück)	34.057.36	4006825 646283	4 006825 646283
Ersatzmesser	34.051.01	4006825 653533	4 006825 653533
Ersatz-Bürste Stahl (15 mm)	34.241.00	4006825 569919	4 006825 569919
Ersatz-Bürste Nylon (10 mm)	34.241.10	4006825 569926	4 006825 569926
Ersatz-Bürsten Stahl (10 mm) und Nylon (6 mm)	34.241.15	4006825 660760	4 006825 660760
Bürste SOFT (Holz/Kunstrasen)	34.241.21	4006825 646252	4 006825 646252
Bürste MEDIUM (Stein)	34.241.20	4006825 646245	4 006825 646245
Bürste ULTRA (Stein)	34.241.22	4006825 646269	4 006825 646269
Seitenbürste ULTRA (Stein)	34.241.26	4006825 660845	4 006825 660845
Ersatz-Kette	45.001.24	4006825 666632	4 006825 666632
Ersatz-Kette	45.001.87	4006825 615463	4 006825 615463
Ersatz-Kette	45.001.88	4006825 606355	4 006825 606355
Ersatz-Kette	45.003.64	4006825 644616	4 006825 644616
Ersatz-Schwert	45.001.17	4006825 569100	4 006825 569100
Ersatz-Schwert	45.001.54	4006825 666625	4 006825 666625
Ersatz-Schwert	45.001.67	4006825 615456	4 006825 615456
Ersatz-Schwert	45.001.68	4006825 606348	4 006825 606348
Ersatz-Schwert	45.003.63	4006825 644609	4 006825 644609
Ersatz-Zinken	34.052.31	4006825 672886	4 006825 672886

VERTIKUTIERER										ERDBOHRER	TRIMMER	RASENKANTEN-SCHNEIDER	FUGENREINIGER	OBERFLÄCHEN-BÜRSTE	MULTITOOLS	HOCH-ENTASTER	OLIVEN-/OBST-RÜTTLER	
GE-SC 36/35 Li																		
GE-SA 36/35 Li																		
GC-SC 36/31 Li																		
GC-SC 18/28 Li Brushless																		
GE-SA 1640																		
GE-SA 1435																		
GE-SA 1435/1																		
GC-SA 1231/1																		
GC-ES 1231/1																		
GC-SC 4240 P																		
GP-EA 18/150 Li Brushless																		
GE-CT 18 Li																		
GC-CT 18/24 Li																		
GC-CT 18/24 Li P																		
GE-LE 18/190 Li																		
GC-CC 18 Li																		
GC-EG 1410																		
PICOBELLA 18/215																		
GE-LM 36/4in1 Li Brushless																		
GE-HC 18 Li T																		
GC-MM 52 I AS																		
GC-HC 90/2046 T																		
GE-LC 18 Li T																		
GC-IC 18/20 Li T																		
GC-EC 7520 T																		
GE-FS 18/53 Li																		

KETTENSÄGEN / SÄGEKETTEN-SCHÄRFGERÄTE

KETTEN

SCHWERTER

SCHLEIF-SCHLEIBEN

LAUBBLÄSER

BODEN-HACKE

HÄCKSLER

BE-VENTWÄSSERUNG

DIVERSES

SCHLÄUCHE



Ersatz-Kette	45.001.71	4006825 548846	4 006825 548846
Ersatz-Kette	45.001.72	4006825 600926	4 006825 600926
Ersatz-Kette	45.001.73	4006825 663655	4 006825 663655
Ersatz-Kette	45.001.74	4006825 673647	4 006825 673647
Ersatz-Kette	45.001.76	4006825 548839	4 006825 548839
Ersatz-Kette	45.001.92	4006825 663532	4 006825 663532
Ersatz-Kette	45.001.93	4006825 664577	4 006825 664577
Ersatz-Kette	45.001.96	4006825 632231	4 006825 632231
Ersatz-Kette	45.003.13	4006825 663648	4 006825 663648
Ersatz-Kette	45.003.20	4006825 578126	4 006825 578126
Ersatz-Kette	45.017.54	4006825 607024	4 006825 607024
Ersatz-Schwert	45.001.51	4006825 548907	4 006825 548907
Ersatz-Schwert	45.001.56	4006825 548778	4 006825 548778
Ersatz-Schwert	45.001.58	4006825 663846	4 006825 663846
Ersatz-Schwert	45.001.63	4006825 672503	4 006825 672503
Ersatz-Schwert	45.001.91	4006825 663518	4 006825 663518
Ersatz-Schwert	45.001.94	4006825 664560	4 006825 664560
Ersatz-Schwert	45.001.97	4006825 632248	4 006825 632248
Ersatz-Schwert	45.003.32	4006825 546637	4 006825 546637
Ersatz-Schwert	45.003.44	4006825 594188	4 006825 594188
Ersatz-Schwert	45.017.53	4006825 607017	4 006825 607017
Ersatz-Schleifscheibe 4,5 mm	45.000.71	4006825 548853	4 006825 548853
Ersatz-Schleifscheibe 3,2 mm	45.000.76	4006825 548860	4 006825 548860
Ersatz-Schleifscheibe 4,5 mm Profi	45.999.80	4006825 552874	4 006825 552874
Ersatz-Schleifscheibe 3,2 mm Profi	45.999.90	4006825 552881	4 006825 552881
Dachrinnen-Set	34.335.59	4006825 660906	4 006825 660906
Pflug	34.315.20	4006825 663419	4 006825 663419
Kartoffelpflug	34.315.30	4006825 663426	4 006825 663426
2 Ersatzmesser	34.059.30	4006825 595680	4 006825 595680
3 Ersatzmesser für REDAXXO 36/25	34.059.31	4006825 672916	4 006825 672916
Elektronischer Durchflussschalter	41.742.30	4006825 667738	4 006825 667738
Vorfilter 12 cm mit Patrone	41.738.01	4006825 549188	4 006825 549188
Vorfilter 25 cm mit Patrone	41.738.51	4006825 549195	4 006825 549195
Saugschlauch 4 m mit Messinganschlüssen	41.736.30	4006825 549133	4 006825 549133
Saugschlauch 4 m mit Kunststoffanschlüssen	41.736.35	4006825 549058	4 006825 549058
Saugschlauch 7 m mit Messinganschlüssen	41.736.40	4006825 549171	4 006825 549171
Saugschlauch 7 m mit Kunststoffanschlüssen	41.736.45	4006825 549102	4 006825 549102

VERKAUFSUNTERSTÜTZUNG

POS | SHOP IN SHOP SYSTEM



■ Shop in Shop-Konzept Power X-Change Werkzeug / Garten, 240 x 160 cm

PRINTPRODUKTE



■ Flyer / Folder



■ Broschüren

POS | PERMANENTE ZWEITPLATZIERUNGEN



■ Modulares Display Power X-Change Garten / Werkzeug, 120 x 80 cm



■ Karton-Display Power X-Change Werkzeug / Garten, 80 x 60 cm



■ Wandplatzierung Power X-Change Werkzeug

GARTEN 2024

Sie haben eine Frage zu unseren Produkten?
Sie möchten ein Ersatzteil bestellen?
Ihr Produkt funktioniert nicht mehr so wie am ersten Tag?

Wir sind für Sie da – und helfen schnell und unbürokratisch.



Einhell-Service
Eschenstr. 6
94405 Landau/Isar
Deutschland



+ 49 (0) 9951 959 2000



+ 49 (0) 9951 959 1700



www.einhell-service.de



Service-DE@einhell.com

Einhell Germany AG
Wiesenweg 22
94405 Landau / Isar – Deutschland
info@einhell.de – www.einhell.de